



**DENİZLİ CAM
SANAYİİ VE TİCARET A.Ş.**

**SERİ : II, NO :14.1 SAYILI TEBLİĞE
İSTİNADEN HAZIRLANMIŞ
01.01.2017 - 31.12.2017
DÖNEMİ
YÖNETİM KURULU FAALİYET RAPORU**

44. yıl

YÖNETİM KURULUNUN YILLIK FAALİYET RAPORUNA İLİŞKİN BAĞIMSIZ DENETÇİ RAPORU

Denizli Cam Sanayii ve Ticaret A.Ş. Genel Kuruluna

1) Görüş

Denizli Cam Sanayii ve Ticaret A.Ş.'nin ("*Şirket*") 1/1/2017-31/12/2017 hesap dönemine ilişkin yıllık faaliyet raporunu denetlemiş bulunuyoruz.

Görüşümüze göre, yönetim kurulunun yıllık faaliyet raporu içinde yer alan finansal bilgiler ile Yönetim Kurulunun Şirketin durumu hakkında yaptığı irdelemeler, tüm önemli yönleriyle, denetlenen tam set finansal tablolarla ve bağımsız denetim sırasında elde ettiğimiz bilgilerle tutarlıdır ve gerçeği yansıtmaktadır.

2) Görüşün Dayanağı

Yaptığımız bağımsız denetim, Sermaye Piyasası Kurulu'nca yayımlanan bağımsız denetim standartlarına ve Kamu Gözetimi, Muhasebe ve Denetim Standartları Kurumu (KGK) tarafından yayımlanan Türkiye Denetim Standartlarının bir parçası olan Bağımsız Denetim Standartlarına (BDS'lere) uygun olarak yürütülmüştür. Bu Standartlar kapsamındaki sorumluluklarımız, raporumuzun *Bağımsız Denetçinin Yıllık Faaliyet Raporunun Bağımsız Denetimine İlişkin Sorumlulukları* bölümünde ayrıntılı bir şekilde açıklanmıştır. KGK tarafından yayımlanan *Bağımsız Denetçiler için Etik Kurallar* (Etik Kurallar) ve bağımsız denetimle ilgili mevzuatta yer alan etik hükümlere uygun olarak Şirketten bağımsız olduğumuzu beyan ederiz. Etik Kurallar ve mevzuat kapsamındaki etiğe ilişkin diğer sorumluluklar da tarafımızca yerine getirilmiştir. Bağımsız denetim sırasında elde ettiğimiz bağımsız denetim kanıtlarının, görüşümüzün oluşturulması için yeterli ve uygun bir dayanak oluşturduğuna inanıyoruz.

3) Tam Set Finansal Tablolara İlişkin Denetçi Görüşümüz

Şirketin 1/1/2017-31/12/2017 hesap dönemine ilişkin tam set finansal tabloları hakkında 23 Şubat 2018 tarihli denetçi raporumuzda olumlu görüş bildirmiş bulunuyoruz.

4) Yönetim Kurulunun Yıllık Faaliyet Raporuna İlişkin Sorumluluğu

Şirket yönetimi, 6102 sayılı Türk Ticaret Kanununun (TTK) 514 ve 516 ncı maddelerine ve Sermaye Piyasası Kurulu'nun ("SPK") II-14.1 No'lu "*Sermaye Piyasasında Finansal Raporlamaya İlişkin Esaslar Tebliği*"ne ("Tebliğ") göre yıllık faaliyet raporuyla ilgili olarak aşağıdakilerden sorumludur:

- Yıllık faaliyet raporunu bilanço gününü izleyen ilk üç ay içinde hazırlar ve genel kurula sunar.
- Yıllık faaliyet raporunu; şirketin o yıla ait faaliyetlerinin akışı ile her yönüyle finansal durumunu doğru, eksiksiz, dolambaçsız, gerçeğe uygun ve dürüst bir şekilde yansıtabilecek şekilde hazırlar. Bu raporda finansal durum, finansal tablolara göre değerlendirilir. Raporda ayrıca, şirketin gelişmesine ve karşılaşması muhtemel risklere de açıkça işaret olunur. Bu konulara ilişkin yönetim kurulunun değerlendirmesi de raporda yer alır.
- Faaliyet raporu ayrıca aşağıdaki hususları da içerir:
 - Faaliyet yılının sona ermesinden sonra şirkette meydana gelen ve özel önem taşıyan olaylar,
 - Şirketin araştırma ve geliştirme çalışmaları,
 - Yönetim kurulu üyeleri ile üst düzey yöneticilere ödenen ücret, prim, ikramiye gibi mali menfaatler, ödenekler, yokculuk, konaklama ve temsil giderleri, ayni ve nakdi imkânlar, sigortalar ve benzeri teminatlar.

Yönetim kurulu, faaliyet raporunu hazırlarken Gümrük ve Ticaret Bakanlığının ve ilgili kurumların yaptığı ikincil mevzuat düzenlemelerini de dikkate alır.

5) Bağımsız Denetçinin Yıllık Faaliyet Raporunun Bağımsız Denetimine İlişkin Sorumluluğu

Amacımız, TTK hükümleri ve Tebliğ çerçevesinde yıllık faaliyet raporu içinde yer alan finansal bilgiler ile Yönetim Kurulunun yaptığı irdelemelerin, Şirketin denetlenen finansal tablolarıyla ve bağımsız denetim sırasında elde ettiğimiz bilgilerle tutarlı olup olmadığı ve gerçeği yansıtıp yansıtmadığı hakkında görüş vermek ve bu görüşümüzü içeren bir rapor düzenlemektir.

Yaptığımız bağımsız denetim, BDS'lere ve Sermaye Piyasası Kurulu'nca yayımlanan bağımsız denetim standartlarına uygun olarak yürütülmüştür. Bu standartlar, etik hükümlere uygunluk sağlanması ile bağımsız denetimin, faaliyet raporunda yer alan finansal bilgiler ve Yönetim Kurulunun yaptığı irdelemelerin finansal tablolarla ve denetim sırasında elde edilen bilgilerle tutarlı olup olmadığına ve gerçeği yansıtıp yansıtmadığına dair makul güvence elde etmek üzere planlanarak yürütülmesini gerektirir.

Bu bağımsız denetimi yürütüp sonuçlandıran sorumlu denetçi Zeynep Okuyan Özdemir'dir.

Güney Bağımsız Denetim ve Serbest Muhasebeci Mali Müşavirlik Anonim Şirketi
A member firm of Ernst & Young Global Limited

Zeynep Okuyan Özdemir, SMMM
Sorumlu Denetçi



23 Şubat 2018
İstanbul, Türkiye

Denizli Cam Sanayii ve Ticaret A.Ş.

Kayıtlı Sermaye	:	25.000.000 Türk Lirası
Çıkarılmış Sermaye	:	6.000.000 Türk Lirası
Merkez	:	Denizli

İÇİNDEKİLER

- ✓ Yönetim Kurulu Başkanı Mesajı
 - ✓ Kısaca Denizli Cam
 - ✓ 2017 Yılı Önemli Faaliyetlerimiz
 - ✓ Yönetim
 - ✓ Özet Mali Tablolar ve Finansal Göstergeler
 - ✓ Kar Dağıtım Önerisi
 - ✓ Ekonomik Gelişmeler ve Beklentiler (2017-2018)
 - ✓ Şirket'in Genel Durumu
 - ✓ Yatırımlar
 - ✓ Üretim ve Satış
 - ✓ Sermaye Yapısı ve Sermaye Yapısındaki Gelişmeler
 - ✓ Son Üç Yılda Dağıtılan Temettü Oranları
 - ✓ Diğer Hususlar
 - ✓ Esas Sözleşmede Yapılan Değişiklikler
 - ✓ Bağımsız Denetçi Raporu
 - ✓ Genel Kurul Gündemi
 - ✓ Kurumsal Yönetim İlkeleri
-

YÖNETİM KURULU MESAJI

Değerli Ortaklarımız:

44.faalıyet yılını tamamlayan DENİZLİ CAM SANAYİİ VE TİCARET A.Ş.'nin 01.01.2017–31.12.2017 dönemi faalıyetleri hakkında Sermaye Pıyasası Kurulu'nun seri: II, No: 14.1 sayılı tebliğinde atıfta bulunulan Uluslararası Finansal Raporlama Standartları (UFRS)' na göre hazırlanan rapor ile finansal tabloları inceleme ve onayınıza sunarız.

Cam Ev Eşyası İmalatı yapan Şirketimiz, 9 Ekim 1973 tarihinde 215 gerçek kişi kurucu ortak tarafından kurulmuştur. Şirket Denizli'de 116.224 m² üzerinde 26.400 m² kapalı alanda 2 fırında el imalatı (emek yoğun üretim) tarzında kristalin camından ev eşyası, kurşunlu kristal camından ev eşyası ve avize taşı yapımında kullanılan cam çubuk üretimi yapmaktadır. Bir önceki yıla göre daha iyi bir performans gösteren Şirketimiz 2016 yılına göre hasılatını %27 oranında artırmıştır. Hasılatdaki artışa bağılı olarak net dönem zararında geçen yıla göre 6.3 Milyon TL olumluluk yaratılmıştır.

Şirketimiz Kurumsal Sosyal Sorumluluk ilkeleri çerçevesinde müşterilerine, çalışanlarına ve paydaşlarına değer yaratmayı, 2017 yılında da her zamanki özveriyle yerine getirmeye özen göstermiştir ve 44. faalıyet yılını tamamlamıştır.

Her zaman varlıklarını desteklerini yanımızda hissettiğimiz değerli hissedarlarımıza, iş ortaklarımıza ve çalışanlarımıza teşekkürlerimi sunarım.

Saygılarımla,

**Yönetim Kurulu Adına
Başkan**



Cemil TOKEL

KISACA DENİZLİ CAM

Denizli Cam 9 Ekim 1973 tarihinde 215 gerçek kişi kurucu ortak tarafından "Şirintaş A.Ş." adı altında Şirinköy/Denizli'de kurulmuştur. 1981 yılında ilk üretimine başlayan kuruluşumuz üretim ve finansman sorunu nedeniyle 1982 yılında faaliyetine ara vermiştir. 1983 yılında yönetimin DESİYAB-Devlet Sanayi ve İşçi Yatırım Bankası A.Ş. tarafından ele alınmasından sonra, Şirket'in adı Denizli Cam Sanayii ve Ticaret Anonim Şirketi olarak değiştirilmiştir. Desiyab tarafından başlatılan yenileme çalışmaları ve finansal yatırımlar Haziran 1984 tarihinde tamamlanmış ve ilk deneme üretimine 11 Temmuz 1984 tarihinde başlanmıştır.

Denizli Cam 1994 yılında İMKB'de (yeni adı: BİST-Borsa İstanbul A.Ş.) yapılan blok satış yoluyla kamuya ait %51 hissesi ŞİŞECAM grubu şirketleri tarafından alınmıştır. Böylece Denizli Cam, Türkiye Şişe ve Cam Fabrikaları A.Ş. Cam Ev Eşyası Grubu faaliyetlerine katılmıştır. 24.08.2015 tarihinde Türkiye Şişe ve Cam Fabrikaları A.Ş. ile Soda Sanayi A.Ş. sahip oldukları hisselerinin tamamını Topluluk şirketi olan Paşabahçe Cam Sanayi ve Ticaret A.Ş.'ne satmışlardır. Bu satış sonrası Paşabahçe Cam Sanayi ve Ticaret A.Ş. %51 hisse oranı ile şirketin hakim ortağı olmuştur.

Denizli Cam' ın Üretim Yelpazesinde :

Beceri düzeyi ile estetik değeri yüksek, özgün şekillerde ve tasarımlarda Cam Ev Eşyası, Çeşm-i Bülbül, nazarlık ve Beykoz tarzı gibi geleneksel ürünler, Özel talep gören el imalatı kristal, Avize taşı yapımında kullanılan cam çubuk bulunmaktadır.

Şirket İletişim Bilgileri

Şirket'in adresi: Bahçelievler mah.4013 sokak no:10 20014 Merkezefendi/ DENİZLİ
Şirket'in ticaret sicil numarası: 3407 – Denizli Ticaret Sicil Müdürlüğü
Şirket'in internet adresi : <http://www.denizlicam.com.tr>
Şirket'in e-mail adresi : dencm@sisecam.com.tr
Şirket'in KEP adresi : denizlicam@hs03.kep.tr
Şirket mersis no : 0292001255300010

İhracat:

Denizli Cam ürünleri, gelişmiş Avrupa ülkeleri, ABD ve Uzakdoğu başta olmak üzere, 5 kıtada 41'e yakın ülkeye ihraç edilmektedir.

En çok ürün ihraç ettiğimiz ülkeler sıralamasında

- Danimarka
- İsveç
- Singapur
- ABD
- Fransa
- Almanya
- İngiltere
- Çek Cumhuriyeti
- İtalya
- Avusturya
- İran
- Portekiz
- Avusturalya
- Lübnan
- İrlanda
- Norveç
- Finlandiya
- Yunanistan

başta gelmektedir.

Denizli Cam Denizli' de bir ilk'ler şirketi olmuştur. Bu anlamda;

İlk sendikası,
İlk SPK' ya tabi,
İlk Borsa İstanbul A.Ş' ye kayıtlı şirket konumundadır.

2017 YILI ÖNEMLİ FAALİYETLERİMİZ

Denizli Cam faaliyet gösterdiği sektördeki dünya şirketi olma konumunun gereği olarak, yönetim anlayışını şeffaflık, hesap verebilirlik ve sorumluluk ilkeleri üzerine kurmuştur. Şişecam Topluluğu' na katılımıyla birlikte bugün ulaştığı boyutlarla, ihtisaslaşması ve rekabet gücü yüksek faaliyetleriyle Avrupa' nın ve dünyanın seçkin üreticileri arasındaki konumunu, 2017 yılı içinde de sürdürmüştür.

Kalite ve Çevre Faaliyetleri:

- Toplam kalite hedefimize ulaşmada şirket imajımızın güçlendirilmesinde basamak olarak gördüğümüz kalite yolculuğumuza, kalite yolculuğumuzun belgesi olan, ISO 9001:2008 Kalite Yönetim Sisteminin geçerliliği Eylül 2018 tarihine kadardır. 2017 yılında da yönetim sisteminin tüm gereklilikleri başarıyla sağlanmıştır.
- Ayrıca TSE tarafından Ürün Belgesi bulunan ürünlerimizin, standarda uygunluğu, yetkililerce yapılan analizler sonucunda doğrulanmıştır.
- Denizli Cam Fabrikası Kirlenmenin önlenmesi ve gelecek nesillere yaşanabilir bir ortam bırakılmasını sağlamaya yardımcı olacak Çevre Yönetim Sistemini kurmuş ve uygulamalarını sürekli iyileştirerek devam ettirmektedir. Çevre Yönetim Sistemi çalışmalarımız kapsamında;

Amacımız; gelecek kuşaklara yaşanabilir bir dünya bırakmak,

Hedeflerimiz; Atıkları azaltmak, doğal kaynak israfını önlemek, yasal mevzuatlara uymak ve çevre bilinci konusunda çalışanlarımızı bilinçlendirmektir.

TS ISO 14001:2004 Çevre Yönetim Sistemi denetimi sonucunda TSE tarafından 2016 yılı Aralık ayında gözetim tetkiki başarılı bir şekilde sonuçlandırılmış ve Kasım 2018 tarihine kadar geçerliliğinin devamı sağlanmıştır.

- 2017 yılı içerisinde tüm bacalarımız için yapılan yasal baca gazı ölçümlerinin 16.11.2017 tarihli emisyon raporuna göre, bacalarımızın fiziki koşulları ve parametrelerimizin değerleri mevzuat koşullarını sağlamaktadır.
- Sera gazı emisyon raporlanması hakkında; 2017 yılı içerisinde Doğrulayıcı Kuruluş Tarafından Stratejik ve Doğrulama Saha Tetkikleri gerçekleştirilip, izleme planı tamamlanarak, bakanlığa bildirilmiştir. Onaylanan izleme planına göre 2015-2016 yıllarına ait emisyon raporları hazırlanmış ve online sistem üzerinden bakanlığa sunulmuştur. Bunun sonucunda üretimimizden kaynaklı Karbon Emisyon Miktarları düzenli olarak Bakanlık yetkililerince incelenmektedir.
- Çevre ve Şehircilik Bakanlığı tarafından fabrikamızda, tüm Çevre Mevzuatlarını içeren, Birleşik Denetim gerçekleştirilmiştir. Birleşik Denetim Raporumuzun Bakanlık Yetkililerince hazırlanmış ve tarafımıza gönderilmiş olup raporda herhangi bir olumsuz duruma saptanmamıştır.
- Fabrikamız, Çevre ve Şehircilik Bakanlığı ve Dokuz Eylül Üniversitesi' nin ortaklaşa yürütmüş oldukları "Sanayiden Kaynaklanan Hava Kirliliğinin Belirlenmesi ve Azaltılması Yönelik Uygulamanın Kolaylaştırılmasının Sağlanması" projesinde Sektör Örneği, Şişecam topluluğu arasında ise Sektör Temsilcisi olarak seçilmiştir. Bundan sonraki aşamamızda ise aktif olarak proje içerisinde yer alıp, Cam Ev Eşyası Endüstrisinde sistemin uygulanabilirliği açısından pilot rol oynayacağız.
- Şirketimiz, doğaya duyduğu saygı ve sürdürülebilirlik hedefleri doğrultusunda Cankurtaran bölgesinde başlattığı fidan dikme çalışmalarıyla bugün üç dönümlük bir alanda, gelişmiş ağaçlarıyla mini bir orman oluşturmuştur. Yaklaşık %50'si yeşil alan olan fabrika alanına 2017 yılında 350 'si meyve ağacı olmak üzere 850 adet fidan dikimi gerçekleştirilmiştir. Fabrika sahası içerisindeki ağaç ve fidan sayımız toplamda yaklaşık 18.350 adede ulaşmıştır.
- Yabancı müşterilerimiz veya bağımsız denetim firmaları tarafından 2017 yılı içinde değişik tarihlerde gerçekleştirilen sosyal uygunluk ve çevre denetimleri başarıyla tamamlanmıştır.

İş Sağlığı ve Güvenliği Faaliyetleri:

Çalışanlarımızın sağlık ve güvenliğini en üst düzeyde korumayı amaç edinerek kurulan TS 18001 İSG Yönetim Sistemi çalışmalarımız, ilk kez 2012 yılında TSE tarafından belgelendirilmiştir. TSE tarafından gerçekleştirilen Kasım 2015 Belge Yenileme ve Aralık 2016 Gözetim Denetimleri sonucu TS 18001:2014 İş Sağlığı ve Güvenliği Yönetim Sistem Belgemizin Kasım 2018 tarihine kadar geçerliliği bulunmaktadır.

Denizli Cam'da uygulanan iş sağlığı ve güvenliğine yönelik hem sistem hem de yasal mevzuatlar kapsamında gerçekleştirilen çalışmalarla riskler belirlenerek kontrol altına alınmıştır.

Denizli Cam'da, İş sağlığı ve güvenliğine yönelik risklerinin kontrol altında tutulması sonucu;

- Kazaların ve hastalıkların en az seviyeye indirilerek, çalışanların işlerini daha sağlıklı ortamlarda yapması,
- İşçilerin işyeri ile bütünleşerek işyerine güvenmesi ve verimliliğin artması,
- Kaynakların etkin kullanılması ile katma değer ve para tasarrufu çalışmalarının yerine getirilmesi,
- İşyerinde olabilecek yangın vb. acil durum olaylarının önlenmesi, doğal afetlere karşı tesisin ve insanların güvenliğinin sağlanması,
- Yönetimin ve çalışanların bilgi ve beceri kalitesinin iyileşmesi, sorun çözme ve müdahale kabiliyetindeki artışlar,
- Ast-üst ve işçiler ile olan etkili iletişim ve yönetim birliği sonucu çalışanların verimliliğinde artışlar,
- İş sağlığı ve güvenliği kanunlarına uyum ile cezai sorumlulukların önlenmesi, sağlanmıştır.

Bu kapsamda 2017 yılı içinde;

- "Çok Tehlikeli İşler" sınıfında yer alan firmamızın "Risk Değerlendirme" çalışmaları, çalışanlarımızın da katılımıyla güncellenerek 2016 yılında yeniden yayınlanmıştır. Yasal mevzuat gereği iki yılda bir yenileme yükümlülüğümüz bulunmakla birlikte proses değişikliği, makine ve ekipman gibi değişiklikler göz önüne alınarak 2017 yılında mevcut risk değerlendirme çalışmaları revize edilerek uygulamaya geçirilmiştir.
- 6331 sayılı İş Sağlığı ve Güvenliği Kanununa göre kişi başı yılda en az 16 saatlik eğitim yükümlülüğümüz yerine getirilerek, çalışanların eğitimleri sertifikalandırılmıştır.
- İş Sağlığı ve Güvenliğine yönelik gerçekleştirilen müşteri denetimleri, başarı ile sonuçlandırılmıştır.
- TS 18001 İş Sağlığı ve Güvenliği Yönetim Sistemi 2017 yılı gözetim tetkiki için gerekli çalışmalar tamamlanarak TSE'ye başvuru yapılmış olup diğer yönetim sistemlerindeki çalışmalar nedeniyle denetimler 2018 yılına ertelenmiştir.
- İş kazalarının sebep ve sonuçlarına ilişkin veriler değerlendirilerek, iş kazalarını önleme ve azaltmaya yönelik aksiyon planları oluşturulmuştur.
- Meslek hastalıkları içerisinde önemli bir yere sahip Toz Kaynaklı hastalıkları önlemek için toz kaynaklı proseslerin kontrol altına alınmasına yönelik "Tozla Mücadele Birimi" çalışmaları 2017 yılı içinde de devam etmiştir. Şirketimizde bugüne kadar tespit edilmiş bir sliksiz vakası bulunmamakla beraber; toz kaynaklı emisyonları en aza indirecek aksiyonlar planlanmış ve uygulamaya alınmaya başlanmıştır.
- Fabrika bünyesinde bulunan sağlık birimi tarafından işe giriş öncesi ilk muayeneleri yapılmıştır.
- Çalışanlarımızın yıllık periyodik röntgen çekimi, SFT Ölçümü, Odyometrik Ölçüm ve genel sağlık muayeneleri yapılmıştır.

Acil Durum Planı (ADP) Faaliyetleri:

Denizli Cam'da TS 18001 İş Sağlığı ve Güvenliği Yönetim Sistemi ve TS ISO EN 14001 Çevre Yönetim Sistemi uygulamaları kapsamında, iş sürekliliğinin ve organizasyondaki kritik iş fonksiyonlarının devamlılığını sağlamak amacıyla Acil Durum Prosedürü, Acil Durum Planı, Acil Durum Talimatları ve Acil Durum Ekipleri Listesi oluşturulmuş ve güncelliği sağlanmaktadır. Sistemin sürekliliği ve sorumluluk bilinciyle her yıl olduğu gibi Acil Durum Tatbikat ve eğitimleri yapılmıştır.

Müşteri Memnuniyeti ve Müşteri Şikayetleri Faaliyetleri

Faaliyet gösterdiğimiz sektörde kalite ve müşteri memnuniyeti başlıca önceliğimizdir. Kalite Şefliği bünyesinde müşterilerimizin istek ve şikayetleri en kısa sürede değerlendirilmektedir. Müşterilerimizin beklentileri doğrultusunda değişime ve gelişime önem vermek ve bu politikamızı sürdürmek için sürekli seminerlere katılım sağlanmakta, sektördeki seçkin müşteri gruplarına fabrika tanıtım gezileri düzenlenmektedir. Müşteri memnuniyetini belirlemek ve artırmak için Müşteri Memnuniyeti Anketi yapılmakta, sonuçlarına göre iyileştirme aksiyonları planlanmaktadır.

Dönem İçerisinde Yapılan Özel ve Kamu Denetimi

Şirketimiz 2017 yılı içinde 2015 yılı hesap ve işlemlerinden Katma Değer Vergisi konusunda T.C.Maliye Bakanlığı Vergi Denetim Kurulu tarafından inceleme geçirmiştir. İnceleme sonucunda İhraç Kayıtlı Satışlarda yurtdışı hizmet masraflarının aracı kuruluşun tarafından Şirketimize kestiği yansıtma faturalarını KDV'li kesmesinden dolayı 40.000 TL vergi cezası ve 88.422 TL fazi olmak üzere toplam 128.422 TL tahakkuk ettirilmiştir.

Dönem İçerisinde Yapılan Yardım ve Bağışlar

28 Mart 2017 tarihinde yapılan 2016 yılı olağan genel kurulunda, 2017 yılı bağış tutarının üst sınırı 75.000 Türk Lirası olarak belirlenmiştir.

2017 Ocak-Aralık döneminde yardım ve bağış yapılmamıştır.

Şirket Aleyhine Açılan ve Şirketin Mali Durumunu ve Faaliyetlerini Etkileyebilecek Nitelikteki Davalar ve Olası Sonuçları Hakkında Bilgi

31 Aralık 2017 tarihi itibarıyla şirket aleyhine açılmış ve devam eden davaların toplam tutarı 675.707 Türk Lirası'dır (31 Aralık 2016: 115.115 Türk Lirası)

2017 Yılında Şirket aleyhine açılan davaların tamamı için provizyon ayrılmıştır. 2016 yılında Şirket aleyhine açılan davalar için karşılık ayrılmamıştır.

2017 yılı içerisinde Şirketin mali durumunu ve faaliyet sonuçlarını etkileyecek Şirket ve Yöneticiler hakkında idari ve adli yaptırım bulunmamaktadır.

İşletmenin Finansman Kaynakları

Denizli Cam'ın başlıca finansman kaynaklarını, faaliyetler sonucunda yaratılan fonlar ile yurtiçi ve yurtdışında kurulu finans kuruluşlarından temin edilen kısa ve uzun vadeli krediler oluşturmaktadır.

Şirketin işletme giderleri finansmanında kullanılmak üzere 29 Aralık 2017 tarihinde 15.000.000 TL'lik %16.10 faiz oranlı 29 Haziran 2018 vadeli, faiz ve anapara ödemeli kredi kullanılmıştır.

Teşviklerden Yararlanma Durumu

Şirket, 2009/15199 sayılı Yatırımlarda Devlet Yardımları Hakkında Karar kapsamında bölgesel uygulama kapsamında gerçekleştireceği yatırımlarda, 5520 sayılı Kurumlar Vergisi Kanununun 32/A maddesi çerçevesinde, almış olduğu yatırım teşvik belgesinden gümrük vergisi muafiyeti ve KDV istisnasından yararlanmış olup, teşvik belgesinin kapatılması sonucunda kurumlar vergisi (vergi indirim oranı (%40) ve yatırıma katkı oranı (%15)) indiriminden yararlanılacaktır.

Personel ve İşçi Hareketleri, Toplu Sözleşme Uygulamaları ve Çalışanlara Sağlanan Haklar

Denizli Cam, çağdaş yönetim anlayışı, yasalar ve standartlar çerçevesinde teknolojik değişim ve gelişmeler doğrultusunda çalışma ortam ve koşullarını sürekli iyileştirmeyi, çalışanlarını ve ilişkide bulunduğu tüm tarafları bilgilendirmeyi hedeflemektedir.

Bu kapsamda, Şirket çalışanlarına ücrete ilave olarak ikramiye, sosyal yardım paketi, eğitimi teşvik, kıdem teşvik, bireysel emeklilik katkı payı, doğum, ölüm, evlenme, yemek, ulaşım, giyim ve gıda yardımı gibi menfaatler sağlanmaktadır. Tüm çalışanlar primleri şirket tarafından karşılanan sağlık sigortası kapsamına alınmıştır. Ayrıca, mevcut yasalarda öngörülen koşulları sağlayan çalışanlara kıdem ve ihbar tazminatı ödenmektedir.

Bu dönemde, toplu sözleşme uygulamaları aşağıdaki gibidir.

Türkiye Çimse-İş Sendikası ile anlaşılan ve yürürlükte bulunan XVII. Dönem toplu iş sözleşmesi, 01.01.2017-31.12.2019 dönemini kapsayacak şekilde imzalanmıştır. 2017 yılı için sözleşme koşullarında uygulama yapılmıştır.

Diğer İdari Faaliyetler

Şirketimizde yönetici, teknik personel, saat ücretli personel ve çırak çalışanlar ile birlikte toplam 635 kişi çalışmaktadır.

31.12.2017 tarihi itibarıyla Şirketimiz çalışanlarının gelecekteki emekliliğinden kaynaklanan tahmini yükümlülüğüne ilişkin karşılık, mali tablolara bugünkü değerlerinin tahmin edilmesi yoluyla yansıtılmıştır.

Personel ve işçiye sağlanan hak ve menfaatler; ücret, sosyal yardım ödemesi, ikramiye, evlenme, doğum, ölüm yardımı, gıda yardımı, yazlık-kışık 2 sefer iş elbisesi ve ayakkabı yardımı, kıdemli işçi teşvik primi, yemek ve personel toplu taşınması uygulaması 2017 yılı içinde de devam etmiştir.

2017 yılında; beceri düzeyi ile estetik değeri yüksek, özgün, 499 adet yeni kalıp tasarımıyla ihtisas fuarlarına katılım sağlanmıştır.

Personel oryantasyon uygulamaları devam etmiştir.

Aylık Ücretli Performans Yönetim Sistemi uygulanmış ve sonuçları değerlendirilmiştir.

Eğitim ihtiyaçları tespit edilmiş ve planlanmış, etkinliği ölçülmüştür.

Çalışanların yönetime katkısını artırmak için "Fikir Fabrikası" uygulaması ile öneriler değerlendirilmiş ve katkı sağlayan öneriler ödüllendirilmiştir.

YÖNETİM

Yönetim Kurulu: İki üyenin bağımsız olduğu Yönetim Kurulu 5 üyeden oluşmaktadır.

Adı Soyadı	Görevi	Süresi
Cemil Tokel	Yönetim Kurulu Başkanı	19.03.2018
Nazlı Zeynep Onursal	(**),(***) Başkan Vekili	19.03.2018
Didar Sevdil Yıldırım	(*),(**),(***) Bağımsız Üye	19.03.2018
Üzeyir Baysal	(*),(**),(***) Bağımsız Üye	19.03.2018
Hilmi Hakan Tuncay	Üye	19.03.2018

- Yönetim Kurulu Üyesi Sn.Hilmi Hakan Tuncay 15.02.2018 tarihi itibarıyla Yönetim Kurulu Üyeliğinden istifa etmiş olup, görev süresini tamamlamak üzere yerine Sn. Ahmet Okan aynı tarih itibarıyla Yönetim Kurulu Üyeliğine seçilmiştir.

- (*) Belirtilen üyeler denetimden sorumlu komiteyi,
(**) Belirtilen üyeler kurumsal yönetim komitesini,
(***) Belirtilen üyeler riskin erken saptanması komitesini oluşturmaktadır.

Yönetim Kurulu Bünyesinde Oluşturulan Komiteler

Sermaye Piyasası Kurulu'nca yayınlanan Seri:II, No: 17.1 sayılı Kurumsal Yönetim Tebliğ hükümleri doğrultusunda;

- Bağımsız yönetim kurulu üyesi olarak seçimleri gerçekleştiren Sayın Üzeyir Baysal (Başkan), Sayın Didar Sevdil Yıldırım (Üye) Denetimden Sorumlu Komite üyeliğine,
- Sayın Üzeyir Baysal (Başkan), Sayın Didar Sevdil Yıldırım (Üye), Sayın Nazlı Zeynep Onursal (Üye) ve Sayın Erkan Taşdemirci (Üye) Kurumsal Yönetim Komitesi üyeliğine,
- Sayın Üzeyir Baysal (Başkan), Sayın Didar Sevdil Yıldırım (Üye) ve Sayın Nazlı Zeynep Onursal (Üye) Riskin Erken Saptanması Komitesi üyeliğine

seçilmeler ve bahse konu komiteler ve çalışma esasları 28 Mart 2017 tarihinde yapılan Özel Durum Açıklaması ile kamuoyuna duyurulmuştur.

Yönetim Kurulu Üyeleri ile Denetim Kurulu Üyelerinin Yetki ve Sınırı

Yönetim Kurulu Başkanı ve Üyeleri Türk Ticaret Kanunu'nun ilgili maddeleri ve Şirket Esas Sözleşmesi'nin 12 ve 13. maddelerinde belirtilen yetkilere haizdir.

Yönetim Kurulu Üyeleri Özgeçmişi

Cemil Tokel

(47) Cemil Tokel Yükseköğrenimini HumberSide Üniversitesi İşletme Bölümü'nde tamamlamıştır.

Cemil Tokel 1992 yılında Paşabahçe Tic. Ltd. Şti'de Yurtdışı Satış Temsilcisi olarak Şişecam Topluluğu'na katılmıştır. Bu tarihten itibaren çeşitli kademelerde görev alan Tokel, 01.02.2012 tarihinde Pazarlama ve Satış Başkan Yardımcılığı görevine, 02.01.2014 tarihinde ise Cam Ev Eşyası Grubu Başkanlığı görevine atanmış olup halen bu görevini sürdürmektedir.

Cemil Tokel yukarıda belirtilen görevinin yanı sıra, Paşabahçe Cam Sanayi ve Tic. A.Ş. Yönetim Kurulu Başkan Vekili, Camiş Ambalaj San.A.Ş. Yönetim Kurulu Başkanı, Paşabahçe Investment B.V. Yönetim Kurulu Üyesi, Paşabahçe Bulgaria EAD Yönetim Kurulu Başkanı, OOO Posuda Yönetim Kurulu Üyesi, Paşabahçe USA Inc. Yönetim Kurulu Başkanı görevlerini sürdürmektedir.

SPK Kurumsal Yönetim İlkeleri uyarınca icrada görevli olan Cemil Tokel bağımsız üye değildir.

Nazlı Zeynep Onursal

(39) Bilkent Üniversitesi İşletme Bölümü mezunu Nazlı Onursal, çalışma hayatına 2000 yılında Global Menkul Değerler A.Ş.de uzman yardımcısı olarak başlamıştır. 2002 yılında Coca-Cola İçecek A.Ş'de Finans Birimi'nde Satış Muhasebesi Uzmanı görevine geçen Onursal, 2005 yılında İç Denetim Uzmanı, 2007 yılında Bütçe ve Kontrol Uzmanı ve 2008 yılında Finans Şefi görevlerinde çalışmıştır.

2010 yılında PricewaterhouseCoopers (PwC)'de Yönetim Danışmanlığı alanında Müdür, 2014 yılında Kıdemli Müdür pozisyonunda çalışmıştır.

2015 yılında Paşabahçe Cam Sanayii ve Ticaret A.Ş.'de Mali İşler Müdürü olarak görev yapmış ve 2016 yılından itibaren, Şişecam Cam Ev Eşyası Grubu Mali İşler Direktörü görevine atanmıştır.

Yukarıda belirtilen görevlerinin yanı sıra Paşabahçe Cam San.ve Tic.A.Ş Yönetim Kurulu Üyesi, Paşabahçe Mağazaları A.Ş. Yönetim Kurulu Üyesi, Paşabahçe Investment B.V. Yönetim Kurulu Üyesi, OOO Posuda Yönetim Kurulu Üyesi, Paşabahçe Bulgaria EAD Yönetim Kurulu Üyesi, Paşabahçe USA Inc. Yönetim Kurulu Üyesi, Paşabahçe S.R.L. Yönetim Kurulu Üyesi, Denizli Cam San.ve Tic.A.Ş.de Kurumsal Yönetim Komitesi, Riskin Erken Saptanması Komitesi üyesi olarak Yönetim Kurulu üyeliği yapmaktadır.

SPK Kurumsal Yönetim İlkeleri uyarınca icrada görevli olan Nazlı Zeynep Onursal bağımsız üye değildir.

Didar Sevdil Yıldırım

(51)Yüksek öğrenimini ODTÜ İşletme bölümünde tamamlayan Yıldırım, aynı üniversitenin Ekonomi bölümünden ve London Business School'dan Master dereceleri almıştır.

İş hayatına SPK Araştırma ve Geliştirme, Denetleme ve Gözetim dairelerinde çalışarak başlayan Yıldırım, 1999 yılında Yapı Kredi Yatırım'da Uluslararası Sermaye Piyasaları bölümünü kurmak üzere görev almış, aynı kuruluşta Genel Müdür Yardımcılığı görevinde bulunmuştur. Turkish Yatırım A.Ş.'de Genel Müdür Yardımcılığı, BGC Partners'de Genel Müdür Yardımcılığı, Yıldız Holding A.Ş.'de Koordinatörlük, Gözde Girişim Sermayesi Yatırım Ortaklığında Genel Müdür Yardımcılığı ve Yatırım Komitesi üyeliği görevlerinde bulunmuştur.

Çalıştığı kuruluşlarda pek çok projeyi başarı ile yürüten Didar Sevdil Yıldırım'ın Risk Management Through Markets in Agricultural Sector and Evaluations for Turkey ve Establishment and Design of a Financial Futures Options Market in Turkey konulu yayınlanmış 2 kitabı bulunmaktadır. Yıldırım Türk Kuveyt İş Çevreleri Derneği Kurucu Başkan Yardımcılığını görevini yürütmektedir.

SPK Kurumsal Yönetim İlkeleri uyarınca bağımsız üye olup, Denizli Cam ve ilişkili tarafları ile herhangi bir ilişkisi bulunmamaktadır.

Üzeyir Baysal

(56)1984 yılında Ankara Üniversitesi Siyasal bilgiler Fakültesi İktisat-Maliye Bölümünden mezun olmuştur. Çalışma hayatına 1985 yılında Bankalar Yeminli Murakıplar Kurulu'nda Murakıp Yardımcısı olarak başlamıştır. 1988-1996 yılları arasında aynı kurumda Bankalar Yeminli Murakıplığı görevini yerine getirmiş, 1996 yılında Bankacılık Düzenleme ve Denetleme Kurumu, Bankalar Yeminli Baş Murakıplığı görevine getirilmiştir. 30.03.2012 tarihi itibarıyla bu görevinden emekliye ayrılmıştır.

Üzeyir Baysal SPK Kurumsal Yönetim İlkeleri uyarınca bağımsız üye olup, Denizli Cam ve ilişkili tarafları ile herhangi bir ilişkisi bulunmamaktadır.

Hilmi Hakan Tuncay

(49) 1992 Yılında Dokuz Eylül Üniversitesi Endüstri Mühendisliği Bölümü'nden mezun olan Hakan Tuncay, iş hayatına 1992'de Etap Makina Kalıp Sanayii A.Ş. de Bütçe Planlama Uzmanı olarak başladı. Aynı ünvanla İzmir Demir Çelik San.A.Ş. de 1994-1995 yıllarında görev yaptı. Tuncay, 1996 yılında Groupe SEB İstanbul Ev Aletleri Ticaret A.Ş. Bölge Satış Temsilcisi olarak işe başladı. Aynı şirkette sırasıyla Ankara Bölge Satış Müdürü, Pazar Geliştirme Müdürü, Satış Direktörü ve Perakende & Satış Direktörlüğü görevlerinde bulundu.

2 Ocak 2014 tarihi itibarıyla Cam Ev Eşyası Grubu Pazarlama ve Satış Başkan Yardımcılığı görevine atanan Hakan Tuncay, bu görevini 2017 yılında Ticari Operasyonlar Başkan Yardımcısı ünvanı olarak sürdürmüştür.

Hakan Tuncay 2017 yılında, Paşabahçe Mağazaları A.Ş. Yönetim Kurulu Üyesi, Paşabahçe USA Inc. Yönetim Kurulu Üyesi, Paşabahçe S.R.L. Yönetim Kurulu Üyesi, görevlerinde bulunmuştur.

SPK Kurumsal Yönetim İlkeleri uyarınca icrada görevli olan Hilmi Hakan Tuncay bağımsız üye değildir.

Üst ve Orta Kademe Yöneticiler

Cemil Tokel	: Cam Ev Eşyası Grubu Başkanı
Ahmet Okan	: Cam Ev Eşyası Grubu Üretim Bşk. Yrd.
Gökhan Güralp	: T.Şişe ve Cam Fab.A.Ş.Mali Kontrol ve Raporlama Direktörü
Nazlı Onursal	: Cam Ev Eşyası Grubu Mali İşler Direktörü
Ersan Tokmak (*)	: Denizli Cam Genel Müdürü
Adil Oğuz (*)	: Üretim Müdürü
Arif Karahan	: Mühendislik Hizmetleri Müdürü
Berna Çil	: Tedarik Zinciri Müdürü
Nurçin Özkaya	: Kalite Müdürü
Nihat Zencir	: Muhasebe Müdürü
Osman Güven	: İnsan Kaynakları Müdürü

(*) Sayın Ersan Tokmak emeklilik nedeniyle, Sayın Adil Oğuz istifaaen 02 Şubat 2018 tarihi itibarıyla görevlerinden ayrılmışlardır.

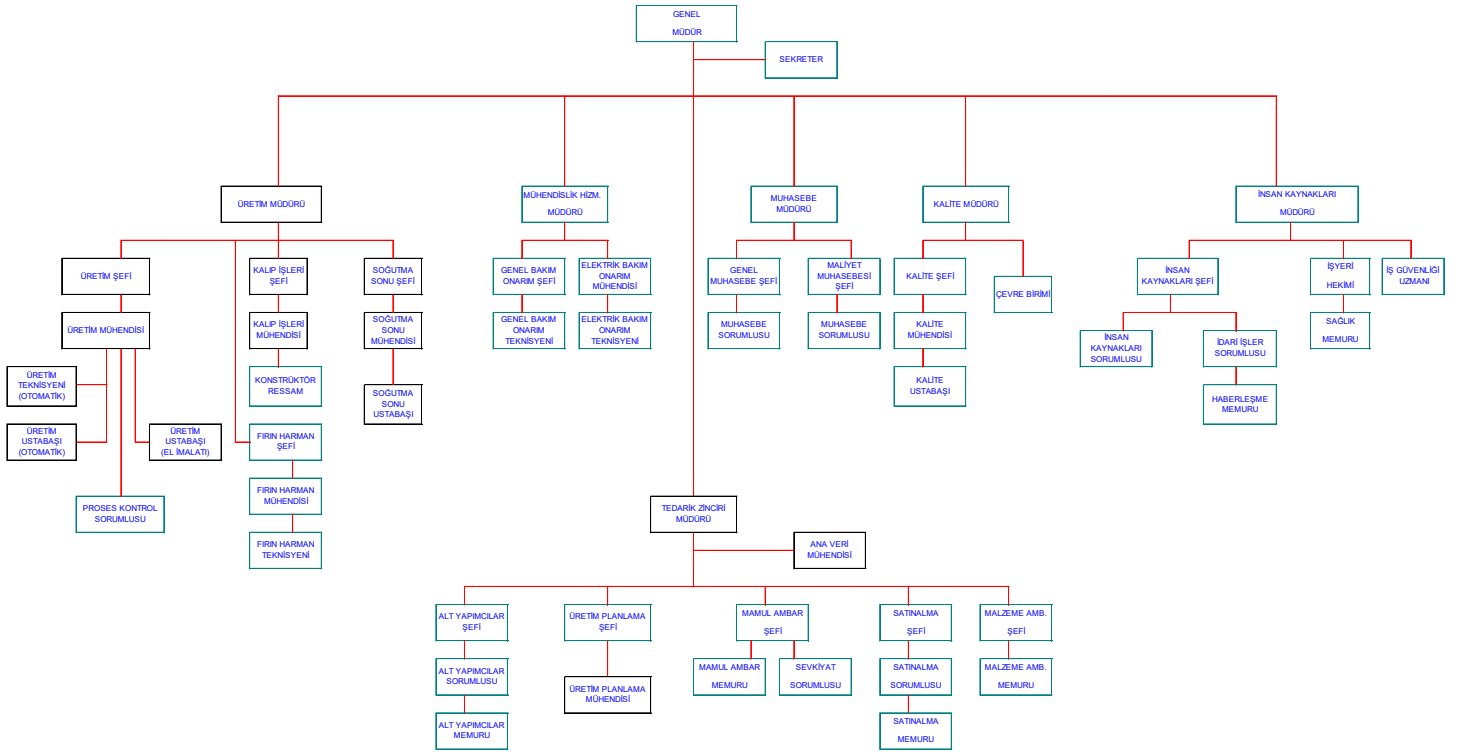
Üst Düzey Yöneticilere Sağlanan Faydalar

Yönetim Kurulu üyelerine sağlanan her türlü hak, menfaat ve ücretler Esas Sözleşmede belirtildiği üzere her yıl Genel Kurul'ca saptanmaktadır. Şirket'in 28 Mart 2017 tarihinde yapılan 2016 Yılı Olağan Genel Kurul toplantısında, Yönetim Kurulu Üyeleri'ne ödenecek aylık ücretler belirlenerek kamuya açıklanmıştır.

Şirket Genel Müdürü ve diğer Üst Düzey Yöneticilerine ciro, karlılık ya da diğer temel göstergelere doğrudan endeksli, teknik anlamda prim olarak mütalaa edilebilecek herhangi bir ödeme yapılmamaktadır. Şirket Genel Müdürü ve diğer Üst Düzey Yöneticilerine maaş, ikramiye, sosyal yardım gibi nakdi ödemelerin yanı sıra, Yönetim Kurulumuzca Şirket'in faaliyet hacmi, Şirket faaliyetinin niteliği ve risklilik düzeyi, sevk ve idare edilen yapının büyüklüğü ve faaliyet gösterilen sektör gibi kriterler dikkate alınarak belirlenen ve enflasyon, genel ücret ve Şirket karlılık artışları gibi göstergeler göz önünde bulundurulmak suretiyle, duruma göre artırılarak veya artırılmaksızın yılda bir defaya mahsus olmak üzere, jestiyon ikramiyesi adı altında bir ödeme de yapılmaktadır. Ayrıca, Şirket Üst Düzey Yöneticilerine gayri nakdi olarak da makam aracı tahsis edilmektedir. Bu kapsamda, yönetim kurulu üyeleri ile üst düzey yöneticilerine ücret politikası çerçevesinde yapılan ödemeler toplamı, finansal tablo dipnotlarımızda kamuya açıklanmaktadır. Yönetim Kurulu üyelerine ve yöneticilere borç ve kredi verilmemekte, üçüncü bir kişi aracılığıyla şahsi kredi adı altında kredi kullandırılmamakta veya lehine kefalet gibi teminatlar verilmemektedir.

Üst düzey yöneticiler genel müdür ve yönetim kurulu üyelerinden oluşmakta olup bu yöneticilere 2017 yılı Ocak- Aralık dönemi için ücret ve sosyal hak olmak üzere toplam 843.861 Türk Lirası ödeme yapılmıştır.

Şirketin Organizasyonel Yapısı



UFRS' ye Göre Hazırlanmış Özet Bilançolar*

	2017		2016	
	(Bin TL)	(Bin USD)	(Bin TL)	(Bin USD)
Dönen varlıklar	37.804	10.023	29.658	8.427
Duran varlıklar	54.450	14.436	67.656	19.225
Aktif toplamı	92.254	24.458	97.314	27.652
Kısa vadeli yabancı kaynaklar	34.989	9.276	37.117	10.547
Uzun vadeli yabancı kaynaklar	7.807	2.070	5.314	1.510
Özkaynaklar	49.458	13.112	54.883	15.595
Pasif toplamı	92.254	24.458	97.314	27.652

UFRS' ye Göre Hazırlanmış Özet Gelir Tabloları*

	2017		2016	
	(Bin TL)	(Bin USD)	(Bin TL)	(Bin USD)
Net satışlar	81.882	22.467	64.202	21.273
Satışların maliyeti (-)	(64.841)	(17.792)	(60.866)	(20.167)
Ticari Faaliyetlerden Brüt kar	17.040	4.676	3.337	1.106
Faaliyet giderleri(-)	(15.715)	(4.312)	(14.474)	(4.796)
Esas Faaliyet Karı/(Zararı)	1.325	364	(11.137)	(3.690)
Yatırım Faaliyetlerinden Gelirler/(Giderler)	130	36	1.003	332
Özkaynak yöntemiyle değerlendirilen yatırımların karındaki / zararındaki paylar	20	5	(56)	(19)
Finansman Gideri Öncesi Faaliyet Karı/(Zararı)	1.475	405	(10.190)	(3.376)
Finansman (giderleri) / gelirleri (net)	(3.645)	(1.000)	(2.133)	(707)
Sürdürülen Faaliyetler Vergi Öncesi Kar / (Zarar)	(2.171)	(596)	(12.324)	(4.083)
Ertelenmiş vergi geliri / (gideri)	(442)	(121)	3.407	1.129
Net kar	(2.612)	(717)	(8.917)	(2.954)
Faiz ve vergi öncesi kar (FVÖK)	1.475	405	(10.190)	(3.376)
Amortismanlar	4.064	1.115	3.328	1.103
Faiz, amortisman ve vergi öncesi kar (FAVÖK)	5.539	1.520	(6.862)	(2.274)
İşletme faaliyetlerinden elde edilen nakit	2.890	793	15.534	5.147
Net finansal borçlar	(27.097)	(7.184)	(33.301)	(9.463)

Finansal Rasyolar

	2017	2016
Dönen varlıklar / Kısa vadeli yabancı kaynaklar	1,08	0,80
Yabancı kaynaklar toplamı / Aktif toplamı	0,46	0,44
Yabancı kaynaklar toplamı / Özkaynaklar	0,87	0,77
Net finansal borçlar / Aktif toplamı	(0,29)	(0,34)
Brüt kar / Net satışlar	0,21	0,05
Esas faaliyet karı / Net satışlar	0,02	(0,17)
FVÖK / Net satışlar	0,02	(0,16)
FAVÖK / Net satışlar	0,07	(0,11)
Net finansal borçlar / Özkaynaklar	(0,55)	(0,61)

2017 YILI KARININ DAĞITIMI

Sayın Ortaklarımız,

Sermaye Piyasası Kurulu'nun (SPK) Seri II-14.1 "Sermaye Piyasasında Finansal Raporlamaya İlişkin Esaslar Tebliği"ne göre hazırlanan raporlara göre Şirketimiz 2017 yılı faaliyet dönemini 2.612.256 Türk Lirası tutarında net dönem zararı ile tamamlamasından dolayı, kar dağıtımının yapılmamasını onaylarınıza sunarım.

Saygılarımla,



Cemil Tokel

Yönetim Kurulu Başkanı

Net Dönem Zararı
Olağanüstü Yedek

(2.612.256)
(-)

Net Dağıtılabilir Kâr

EKONOMİK GELİŞMELER VE BEKLENTİLER (2017-2018)

Dünya Ekonomisi

2016 yılında toparlanmaya başlayan küresel ekonomi, 2017 yılına bir önceki yıldan miras kalan makroekonomik, siyasi ve terör riskleriyle başlamıştır. Ekonomi, küresel ticaretteki artan korumacılığa rağmen bir önceki yıla göre daha iyi bir performans göstermiştir. ABD, AB, Çin, Hindistan ve Türkiye öncülüğünde, gelişmiş ve gelişmekte olan ekonomiler senkronize büyümüşür.

Kısa vadede küresel büyüme olumlu sinyaller verirken, Merkez Bankaları'nın normalleşme yönündeki adımları, ülkelerin artan ticari korumacı ve popülist yaklaşımları, Çin'in borç yükünü hafifletme çalışmaları ve artan terör olayları orta vadeli küresel büyümeyi sınırlandırmaktadır. Zorlu geçen Brexit süreci, AB ülkelerinde yaşanan hükümet krizleri, aşırı sağın yükselmesi ve sığınmacılar (artan yabancı karışıklığı) belirsizlikleri desteklemektedir. ABD'de devam eden Trump kaynaklı belirsizlikler, Ortadoğu ve Kuzey Kore kaynaklı jeopolitik gerilimler ve Ortadoğu'da devam eden sıcak çatışmalar da küresel riskleri artırmaktadır.

Dünya Bankası'nın Ocak 2018'de yayınladığı "Global Economic Prospects" raporuna göre küresel ekonomide risklere rağmen, geniş tabanlı bir döngüsel yükseliş yaşanmaktadır. Bu nedenle kuruluş küresel büyüme tahminlerini yükselmiştir. Gelişmiş ülkelerde büyümenin, MB'larının genişlemeci para politikalarını yavaş yavaş sonlandırması ile 2018'de biraz ivme kaybetmesi beklenmektedir. Gelişmiş ülkelerde büyüme tahminleri yükseltmiştir. Kuruluşa göre ABD, vergi indirimleri ve yatırımlardaki artıştan olumlu etkilenirken, Euro Bölgesi'nde büyümenin; devam eden mali ve parasal genişleme politikalarından olumlu etkilenmesi beklenmektedir.

WB, GDP	2017	2018	2019	2020
Küresel	% 2,7 → % 3,0	% 2,9 → % 3,1	% 2,9 → % 3,0	% 2,9
GÜ	% 1,9 → % 2,3	% 1,8 → % 2,2	% 1,7 → % 1,9	% 1,7
GOÜ	% 4,1 → % 4,3	% 4,5	% 4,7	% 4,7
ABD	% 2,1 → % 2,3	% 2,2 → % 2,5	% 1,9 → % 2,2	% 2,0
Euro Bölgesi	% 1,7 → % 2,4	% 1,5 → % 2,1	% 1,5 → % 1,7	% 1,5
Rusya	% 1,3 → % 1,7	% 1,4 → % 1,7	% 1,4 → % 1,8	% 1,8
Türkiye	% 3,5 → % 6,7	% 3,9 → % 3,5	% 4,1 → % 4,0	% 4,0
Türkiye*	% 4,0 → % 6,7	% 3,5	% 4,0	% 4,0
Çin	% 6,5 → % 6,8	% 6,3 → % 6,4	% 6,3	% 6,2
Mısır	% 3,9 → % 4,2	% 4,6 → % 4,5	% 5,3	% 5,8
Hindistan	% 7,2 → % 6,7	% 7,5 → % 7,3	% 7,7 → % 7,5	% 7,5
Japonya	% 1,5 → % 1,7	% 1,0 → % 1,3	% 0,6 → % 0,8	% 0,5
Küresel Ticaret	% 4,0 → % 4,3	% 3,8 → % 4,0	% 3,8 → % 3,9	% 3,8

*Kasım 2017'de yayınlanan WB Europe and Central Asia Economic Update notuna göre değerlendirilmiştir.

Kaynak: Dünya Bankası Global Economic Prospects, Ocak 2018

IMF'in Ocak 2018'de güncellenen World Economic Outlook raporunda da benzer şekilde büyümenin gelişmiş ülkeler öncülüğünde hızlandığı, kısa vadede büyüme görünümünün güçlü, risk görünümünün dengeli olduğuna vurgu yapılmıştır.

ABD Ekonomisi

ABD, 2017 yılını yoğun siyasi gelişmelerle ve belirsizliklerle geçirmiştir. Son olarak Trump'ın Kudüs'ü İsrail'in başkenti olarak tanıdığını açıklaması Orta Doğu'ya ilişkin riskleri artırmıştır. Ayrıca ABD'nin NAFTA'dan çekileceği haberlerinin ortaya çıkması, Kanada ile ABD arasında gerilimi de yükseltmiştir. Tüm bunların yanında Trump, İran'a karşı yaptırımları yeniden gündeme getirmiş, ancak AB ülkeleri İran ile nükleer anlaşmanın devamını desteklemiştir. Bu durum ABD ve AB arasındaki gerginliği de artırmıştır.

ABD ekonomisi, Trump kaynaklı siyasi belirsizliklere rağmen 2017 yılında olumlu seyrini sürdürmüştür. Ekonomi açıklanan öncü verilere göre yılın dördüncü çeyreğinde gıyad göre % 2,5; yıl genelinde de % 2,3 büyümüştür. Büyümeyi tüketici harcamaları, stok yatırımları, kamu harcamaları ve ihracat desteklemiştir. Büyüme ekonominin geneline yayılmış, işgücü piyasasında ve ücretlerde daha fazla toparlanma beklentilerini artırmıştır.

Büyüme ve iş gücü piyasasındaki toparlanmaya karşın enflasyon görece ılımlı seyir izlemiştir. Fed'in % 2'lik hedefine yönelik kademeli faiz artışına devam edilmektedir. Fed 2017'de üç kez faiz artışına gitmiş, son olarak Aralık ayında 25 baz puan faiz artırmıştır. Ayrıca bilanço küçültülmesine ilişkin sürecinin 2018'de de devam edecek olması, finansal sıkılaşma nedeniyle piyasaların yakın takibindedir. Beklentiler Fed'in yeni başkanı Powell döneminde, bir önceki yıla benzer bir politika izleyeceğidir. Fed'in 2018 yılında üç kez faiz artırımına gitmesi öngörülmektedir.

2017 yılında ABD'de yeni vergi kanunu yürürlüğe girmiştir. Bu kanun ile kurumsal vergi oranı % 35'ten % 21'e çekilmiştir. Ayrıca yedi dilimden oluşan bireysel gelir vergisi oranları da, % 12, 25, 35 ve 37 olmak üzere 4 dilime indirilmiştir. Yeni vergi kanununun ekonomik büyümeyi desteklemesi ve daha fazla yatırım yapma fırsatı sunması öngörülmektedir. Kısa vadede büyümeye odaklanılmış, maliye politikalarının bütçede yaratacağı açık sorunu doğal olarak geleceğe ötelenmiştir. 2018'de büyüme hızının artması beklenmektedir.

Avrupa Ekonomisi

Euro Bölgesi 2017 yılına güçlü başlamış ve ılımlı büyümesini halen sürdürmektedir. Ekonomi 2017 yılında gıad göre % 2,5 ile son on yılın en hızlı büyümesini göstermiştir. Ekonomideki toparlanma bölge ülkelerine yayılmış ve istikrarlı toparlanmaya işaret etmiştir. İşsizlik oranlarındaki iyileşme sürmüş, küresel krizden bu yana en düşük seviyelere gerilemiştir. Enflasyon ise halen hedeflenen % 2 seviyesinin altındadır. Bu durum, Avrupa Merkez Bankası'nın (ECB) para politikasındaki temkinliliğin sürmesine neden olmaktadır. ECB Ekim toplantısında, Varlık Alım Programı'nın Ocak 2018'den sonra aylık 30 milyar Euro olarak 2018 Eylül sonuna kadar devam etmesine karar vermiştir. Merkez Bankası Kasım 2017'deki toplantısında büyüme beklentilerini 0,1 puan yükseltmiştir. 2018 yılında ekonominin % 1,9 büyümesi beklenmektedir. Ekonomideki olumlu seyre göre Varlık Alım Programı'nın erken bitebileceği de gündemde yer almaktadır.

Ekonomideki olumlu gidişata rağmen, siyasi belirsizlikler devam etmektedir. Bölge ülkeleri halen hükümet krizleri, aşırı sağın yükselmesi, İslam ve yabancı karşıtlığı ve sığınmacılar konularıyla mücadele etmektedir. Ayrıca Almanya'da uzayan koalisyon görüşmeleri, zorlu geçen Brexit süreci ve Katalonya seçim sonuçları (krizi) bölge riskleri artırmaktadır. Tüm bu siyasi risklerin yanında 2018 yılında Bölgedeki pozitif seyrin sürmesi beklenirken, enflasyondaki hızlanmaya bağlı olarak parasal genişleme politikasının sürdürülebilirliğine karar verilecektir.

Asya Ekonomisi

Çin ekonomisi 2017 yılında, son iki yılın en hızlı büyüme performansını göstermiş ve % 6,9 büyümüştür. Ekonomi, hükümetin büyüme hedefi olan % 6,5 seviyesinin üzerinde gerçekleşmiştir. Küresel ekonomideki canlanma büyümeyi desteklemiştir. Ayrıca güçlü büyüme performansının itici gücü politika kolaylaştırmaları ve arz yönlü reformlar olmuştur. 2018 yılında çevreyle barışık üretim/yatırım ve dış borçları kapatma politikalarına bağlı olarak ekonomide 2018 yılında daha düşük büyüme beklentileri öngörülmektedir.

Çin hükümeti kamu-özel sektör işbirliği projelerini daha fazla destekleyeceğini açıklamıştır. Ayrıca ulusal bir kredi garanti fonu kurularak finans şirketlerinin özel imalat sanayi firmalarına daha fazla kaynak sağlaması hedeflenmektedir. Böylece bölgesel hükümetlerin borç yükünün bir miktar hafifleyebileceği düşünülmektedir.

Çin ekonomisi, petrol ve doğalgaz gibi emtialarda en önemli ithalatçı konumundadır. Büyümedeki olası ivme kaybı, tedarikçi konumdaki gelişmekte olan ülke ekonomilerini olumsuz etkileme potansiyeline sahiptir. Uzun vadeli stratejik bir hamle olan "Tek Kuşak, Tek Yol" projesi ile Çin'in Avrupa da dâhil bölge ekonomilerindeki etkisinin artması beklenmektedir. ABD ile olan ilişkilerde de Trump sonrası kaygı verici bir gelişme yaşanmamıştır. Ancak Kuzey Kore krizinden dolayı ABD-Çin ilişkisi diğer ülkelerce yakından izlenmektedir.

Japonya ekonomisi 2017 yılının üçüncü çeyreğinde gıad göre % 2,1 büyümüştür. İhracat ve yatırımlar ekonomiyi desteklemiştir. Aralık ayında imalat PMI endeksi 2014 yılından bu yana en güçlü yükselişini göstermiştir. Ülkede işsizlik oranı da son 24 yılın en düşük seviyelerine gerilemiştir.

Japonya'da enflasyon iç talepteki iyileşmeye rağmen % 2 hedefinin halen uzağında seyretmektedir. Merkez Bankası (BoJ), 2017'nin son politika toplantısında parasal teşvik programında değişikliğe gitmemiştir. BoJ kısa vadeli politika faizinin %-0,1 seviyesinde kalmasına karar vermiş ve güçlü parasal gelişmeyi sürdüreceklerini vurgulamıştır.

Japonya'da siyasi istikrar sürmektedir. Ekim 2017'de gidilen erken genel seçimde, Başbakan Abe güven tazelemiştir. Ekonomik görünüm de güçlenmeye devam etmektedir. AB ve Japonya, dört yıldır süren müzakerelerin ardından, dünyanın en büyük serbest ticaret anlaşması için uzlaşmıştır. Bu anlaşma, tarafların Trump'ın korumacı ekonomi politikalarını dışladığını gösteren bir adım olarak yorumlanmaktadır.

2017 yılının ikinci çeyreğinde % 5,7 büyüyen Hindistan ekonomisi, yılın üçüncü çeyreğinde gıad göre % 6,3 büyüyerek toparlanma işaretleri vermiştir. Söz konusu toparlanmada yatırım ve stoklardaki artışın hem özel hem de kamu harcamalarındaki yavaşlamayı telafi etmesi etkili olmuştur. Moody's, 13 yıl sonra Hindistan'ın kredi notunu bir basamak yükselterek Baa2 seviyesine çıkarmıştır.

IMF'e göre Hindistan'ın en hızlı büyüyen ekonomi unvanını Çin'e geri vermesi beklenmektedir. Ekonominin beklenenden daha düşük büyümesinde Kasım 2016'da başlayan demonetizasyon¹ politikasının beklenmedik olumsuz etkisi görülmüştür. Ancak Temmuz 2017'de yürürlüğe giren ülke tarihindeki en kapsamlı ekonomik reform olan Genel Satış Vergisi reformunun ticaret ve büyümeye de

¹ Belli para birimlerinin dolaşımdan kaldırılması.

katkı sağlaması beklenmektedir. Ayrıca dış talepteki artış ve diğer gelişmekte olan ülkelerdeki toparlanma da Hindistan ekonomisindeki büyümeyi desteklemektedir.

Rusya Ekonomisi

2016 yılında daralan Rusya ekonomisi, 2017'de petrol fiyatlarındaki artış, uygulanan sıkı para politikaları, süren siyasi istikrar ve ekonomik güven ile toparlanmıştır. 2018 yılında yapılacak seçimlerde de Putin'in yeniden seçilmesi beklenmektedir. Durgunluk dönemini geride bırakan ekonomi 2017'nin üçüncü çeyreğinde gıyad göre % 1,8 büyümüştür. Büyümede tarım sektörünün katkısı yüksek olurken, sanayi üretiminin katkısı bu dönemde negatif etkili olmuştur. 2017 yılı için Rus hükümeti % 2,2 büyüme beklerken, Merkez Bankası % 1,7-2,2 aralığında büyüme beklemektedir.

Toparlanan ekonomide Aralık ayında enflasyon % 2,5 seviyesine gerilemiştir. Bu oran 1991 yılından beri görülen en düşük seviyedir. Ancak sürdürülebilir büyüme için enflasyonun % 4'e çıkarılması beklenmektedir. Merkez Bankası yılın son ayında haftalık repo faizini 50 baz puan düşürerek % 7,75'e çekmiştir. Enflasyondaki seyre bağlı olarak faiz indiriminin devam etmesi beklenmektedir.

AB, Rusya'ya uyguladığı ekonomik yaptırımların süresini altı ay daha uzatmıştır. Mevcut yaptırımların süresi Ocak 2018'de son buluyordu. Yaptırımlarla AB ülkeleri, Rusya'ya silah satışı yapmayacaktır. Ayrıca, Rusya'nın petrol ve gaz sektörlerinde kullanılan bazı teknolojileri, AB ülkelerinden alması kısıtlanmıştır. Ayrıca Rus kamu bankaları Avrupa'da finans sektöründen de dışlanmıştır. ABD'nin de Rusya'ya uyguladığı yaptırımları genişletmesi beklenmektedir.

Türkiye Ekonomisi

Türkiye ekonomisi 2016 yılında yaşanan darbe girişiminden sonra toparlanmaya başlamıştır. Ekonomi 2017 yılının üçüncü çeyreğinde gıyad göre % 11,1 büyüyerek son altı yılın en güçlü performansını göstermiştir. Sabit sermaye harcamalarında inşaat ve makine teçhizat yatırım harcamalarında artış olması olumlu bir nokta olarak öne çıkarken, büyümenin finansmanı konusunda endişeler sürmektedir.

Küresel ticaretteki toparlanma, uygulanan mali teşvikler, tarım ve turizm gelirlerindeki toparlanma ve Kredi Garanti Fonu aracılığıyla sağlanan krediler büyümeyi desteklenmiştir. IMF, Dünya Bankası ve OECD

% 5'in üzerinde bir büyüme beklemektedir. Ancak yılın son çeyreğindeki öncü veriler büyümede sınırlı ivme kaybına işaret etmektedir. 2018 yılında da büyüme hızının bir miktar yavaşlaması beklenmektedir.

2017 yılında dış siyasette, ABD'nin Orta Doğu'da farklı kararlar alması, Körfez'de Katar ile diğer ülkeler arasında ortaya çıkan kriz, Kuzey Irak'taki referandum nedeniyle artan belirsizlikler, ABD ve Almanya ile devam eden siyasi sorunlar ekonomi ve dış siyasetteki riskleri artırmıştır. Rusya ile bu dönemde ilişkiler ılımlı seyretmiştir.

İç siyasette ise daha durağan bir ortam sağlanmıştır. Referandum sonrası siyasi risklerin azaldığı ve ekonomide canlanmanın arttığı bir döneme girilmiştir. Nisan ayında yapılan referandum sonrası siyasi risklerin azalması ile tekrar ekonomik reformlara odaklanılma fırsatı yakalanmıştır.

Mali teşviklerin, bazı sektörlerdeki vergi indirimlerinin ve Kredi Garanti Fonu'nun etkisiyle ekonomik büyüme desteklenmiştir. Ancak, yılbaşında bazı ürünlerde yapılan KDV indirimleri ve istihdam seferberliği, vergi gelirlerinde ciddi kayıplara, bu da bütçe dengesinde bozulmalara neden olmuştur. Ancak ekonomik aktivitede ve ithalattaki toparlanma ile alınan vergiler artmıştır. Aralık ayında artan KDV ve ÖTV oranlarının etkisiyle 2017 yılında bütçe, Orta Vadeli Program beklentilerine göre olumlu gerçekleşmiştir.

2017 yılında Türkiye'de ihracat 10,2; ithalat % 17,7 artarak dış ticaret açığının yükselmesine (% 36,8) neden olmuştur. Başta AB olmak üzere dış talebin olumlu seyri ihracatı olumlu etkilemiştir. Ancak altın ticaretinin seyri, petrol fiyatlarındaki yükseliş ve yurtiçindeki güçlü ekonomik faaliyetler ithalatı artırmıştır. Önümüzdeki dönemlerde petrol fiyatlarının seviyesini koruması dış ticaret açığındaki en önemli risk olarak öne çıkmaktadır.

Dış ticaret açığındaki genişleme ve petrol fiyatlarındaki artışın etkisiyle, cari açığa da bozulma yaşanmıştır. Ocak-Kasım döneminde cari açık 39,4 Mio \$ gerçekleşmiştir. Turizm gelirlerinin yükselmesi bu artışı sınırlandırmıştır. Ancak gelecek dönemlerde cari açık üzerindeki risklerin sürmesi beklenmektedir. Artan cari açık ve dış borç nedeniyle, dış finansman ihtiyacının önemi daha fazla artacaktır.

Güçlü büyümenin olumsuz bir diğer etkisi de enflasyon cephesinde görülmüştür. 2017'de enflasyon % 11,92 gerçekleşmiş ve Ağustos bu yana çift hanelerde seyretmiştir. Çekirdek enflasyonun yüksek seyri, yeni yılda da enflasyondaki iyileşmenin sınırlı olacağına işaret etmektedir. Yüksek enflasyon ile mücadele etmek için TCMB Aralık ayındaki toplantısında Geç Likidite Penceresi faiz oranını 50 baz puan arttırmış ve % 12,75'e yükseltmiştir. Banka ayrıca fiyat istikrarını sağlamak amacıyla elindeki tüm

araçları kullanmaya devam edeceğini açıklamış ve sıkı duruşun süreceğini ifade etmiştir. 2017 yılında enflasyon görünümündeki bozulma nedeniyle TCMB de 2018 enflasyon tahminini % 7'den % 7,9'a yükseltmiştir. Ayrıca TL'deki gelişmeler ile gıda ve petrol fiyatlarındaki hareketlerin enflasyonun ve faiz kararlarının seyrinde belirleyici olmayı sürdürmesi beklenmektedir.

Özetle söylemek gerekirse, küresel ekonomi bir önceki yıla göre daha olumlu bir seyir izlemiştir. Büyüme tüm ülkelere yayılmıştır. Küresel ticaret toparlanmıştır. Merkez Bankaları normalleşme yönündeki adımlarını temkinli olarak atmıştır. Fonlama maliyetleri beklentilerin üzerinde yükselmemiştir. Tüm bunların yanında siyasi ve jeopolitik riskler varlığını korumuştur. Bu riskler, Türkiye'nin ticaret ortaklarıyla ilişkilerini de etkilemiştir. Bu nedenle dış politikalarda atılan adımlar daha fazla hassasiyet kazanmıştır. İç politikada ise daha sakin bir dönem geçirilmiştir. 2018'in erken seçim ihtimallerinin konuşulduğu bir dönem olması beklenmektedir. Bu süreçte ekonominin ılımlı büyümesinin devam etmesi için ekonomik desteklerin ve mali politikaların sürmesi beklenmektedir.

Cam Sanayi

Cam sektörü, ürünleriyle otomotiv, inşaat, beyaz eşya, gıda, meşrubat, ilaç, kozmetik, turizm gibi birçok sektöre girdi veren sanayi alanlarından biri olup sağladığı istihdam, üretim ve ihracat ile ulusal ekonomimiz için çok önemli bir konuma sahiptir. Yüksek sabit sermaye yatırımı gerektiren cam sanayiinde enerji kullanımı da yoğundur. Ölçek ekonomileri, yüksek kapasite ile çalışma zorunluluğu yaratmaktadır. Cam üretiminin izabe (eritme) teknolojisine dayalı olması, cam fırınlarının sürekli olarak faaliyette ve üretimin kesintisiz olmasını gerektirmektedir. Bu kesintisiz üretim ihtiyacı cam sanayiini hassas ve gözetilmesi gereken bir sektör kılmaktadır. Türkiye'nin lokomotif sektörlerine girdi veren cam sektörünün gelişimi, ürün yelpazesinin ve katma değerli ürünlerin artırılması ve üretimde verimliliğin artırılması koşuluna bağlıdır. Sektörde yoğunca ve uzun zamandır yaşanan konsolidasyon gereği, sadece yeni kapasiteler için değil, yenileme ve modernizasyon yatırımları için de büyük kaynağa ihtiyaç vardır.

Dünya cam sektörü, yılda ortalama % 2-5 büyümektedir. Toplam cam üretiminin de yaklaşık 140 milyon ton olduğu tahmin edilmektedir. Üretimin % 45'ini düz cam, % 44'ünü cam ambalaj, % 11'ini cam ev eşyası, cam elyaf ve diğer camlar oluşturmaktadır. Üretimin bölgelere dağılımı ise % 34 Asya, % 30 Avrupa, % 29 ABD'de ve % 7 diğer bölgelerdir.² Euro Bölgesi ekonomilerinde yaşanacak ılımlı büyümenin cam ürünleri ihracatını miktar bazında olumlu etkilemesi beklenmekle birlikte, değer bazında ihracatın gelişimi euro/dolar paritesindeki hareketlere bağlı olarak baskı altında kalabilecektir.

2017 yılında Türkiye'nin cam ithalatı gyad göre miktar bazında % 6,3 azalmış, değer bazında % 5,7 artmıştır. Cam ihracatı bu dönemde gyad göre miktar bazında % 9,6 artış; değer bazında ise % 3,9'luk azalış kaydetmiştir. Cam özelinde aylık ihracat/ithalat dengesine baktığımızda ise miktar bazında cam ihracatının ithalatı karşılama oranı % 111,5 iken (Yıllık: % 110,1) değer bazında bu oran % 113,2'dir (Yıllık:108,5). Aşağıdaki tablo yıllar itibariyle cam ihracat ve ithalatının gidişatını karşılaştırmalı olarak göstermektedir.

Cam Dış Ticareti (Mio \$)

	<u>İthalat</u>	<u>İhracat</u>	<u>İhr/İth (%)</u>
2008	594	1.017	171
2009	475	839	177
2010	617	903	146
2011	705	978	139
2012	643	956	149
2013	817	993	122
2014	877	1.064	121
2015	780	1.042	134
2016	799	954	119
2017	845	916	108

Türkiye Cam Sanayii'nin dış ticaret performansına baktığımızda; miktar bazında 2017 yılında ithalat, Düzcam, Cam Ev Eşyası ve Cam Ambalaj alanlarında azalmıştır. Toplam cam ithalatı 2017 yılında miktar olarak gyad göre % 6,3 azalmış, ihracat da % 9,6 artış göstermiştir.

² İş Bankası Cam Sektörü Raporu

Türkiye Cam İhracatı Ocak- Aralık (Bin Ton; Mio \$)

	2016	2017	% Değ.
Düzcamlar			
Miktar	344	425	% 24 ▲
Değer	334	380	% 13 ▲
Cam Ev Eşyası			
Miktar	208	195	-% 6 ▼
Değer	359	339	-% 6 ▼
Cam Ambalaj			
Miktar	141	145	% 3 ▲
Değer	58	62	% 6 ▲
Cam Elyaf			
Miktar	50	50	% 0.2 ▲
Değer	85	90	% 6 ▲
Diğer			
Miktar	14	14	% 2 ▲
Değer	117	46	-% 60 ▼
Toplam (Bin Ton)	756	829	% 10 ▲
Toplam (Mio \$)	954	916	-% 4 ▼

Türkiye Cam İthalatı³ Ocak- Aralık (Bin Ton; Mio \$)

	2016	2017	% Değ.
Düzcamlar			
Miktar	482	445	-% 8 ▼
Değer	350	405	% 16 ▲
Cam Ev Eşyası			
Miktar	55	44	-% 21 ▼
Değer	85	70	-% 18 ▼
Cam Ambalaj			
Miktar	81	68	-% 16 ▼
Değer	61	60	-% 3 ▼
Cam Elyaf			
Miktar	126	138	% 9 ▲
Değer	218	234	% 7 ▲
Diğer			
Miktar	58	58	-% 1 ▼
Değer	85	75	-% 12 ▼
Toplam (Bin Ton)	804	753	-% 6 ▼
Toplam (Mio \$)	799	845	% 6 ▲

³ Tablodaki hesaplanan değişim oranları yuvarlama yapılmadan hesaplanmıştır. Bu nedenle farklılık gösterebilir.

ŞİRKETİMİZİN GENEL DURUMU

2017 yılında, toplam satışlarımız geçen yıla göre 17.6 Milyon Türk Lirası - %27 oranında artarak 82 Milyon Türk Lirası olarak gerçekleşmiştir.

Brüt kar marjımız %21, brüt karımız 17 Milyon Türk Lirası olmuştur. EBITDA tutarında 5,5 Milyon Türk Lirası seviyesinde kar gerçekleşmiştir. Net faaliyetlerimiz de ise geçen yıla göre 6,3 Milyon Türk Lirası olumluluk olmasına rağmen 2,6 Milyon Türk Lirası zarar ile sonuçlanmıştır.

Üretim yelpazesinde beceri düzeyi ile estetik değeri yüksek, özgün şekillerle ve tasarımlarla Cam Ev Eşyası, Çeşm-i Bülbül, Nazarlık ve Beykoz tarzı gibi geleneksel cam mamul üreten Şirket'imiz; ürün geliştirme faaliyetlerine, dünyada moda olan trendlerin ürünlere yansıtılması amacıyla her ürün grubunda yenilikler sunarak 2017 yılında özverili çalışmalarını 499 adet yeni ürün tasarımı ile ürün portföyünü genişletmiştir. 2017 yılında toplam üretimimiz 2016 yılına göre üretim tonajında %6, üretim adedinde % 10 artış göstererek, 2.636 ton ve 3.938 bin adet olarak gerçekleşmiştir.

YATIRIMLAR

Denizli Cam'ın ana faaliyet alanı, cam ev eşyası ve cam çubuk üretimidir. Bu alanlara tahsis edilmiş sermayeye en yüksek getiriyi sağlamak üzere konusunda uzmanlaşmaya özel bir önem vermektedir. Benzer, tamamlayıcı ve destekleyici niteliklerdeki diğer faaliyetlerin varlığı cam odaklı öncelik yapısını değiştirmemekte; dahası ana faaliyet sahalarındaki kazanımları çoğaltarak Şirket'in faaliyet gündeminin ilk sırasında yer almaktadır. Seçilmiş soda camından (kristalin) ve kristal cam ev eşyası alanlarında dünyanın sayılı üreticilerinden biri olan Denizli Cam, bu konumunu yüksek değer üreten bir şekilde sürdürülebilmek amacıyla uzmanlaşmayı kendi içinde yeni düzeylere taşımayı öncelikli hedef olarak belirlemiştir.

Esasen Denizli Cam'ın bütün faaliyetleri küresel ölçekte, standartlar ve gereklerle yönetilmektedir. Şirket'in hem bugün, hem de gelecekteki güçlü varoluşunun güvencesini oluşturan bu yaklaşım, sürdürülebilir büyüme ve yüksek performansa dayalı yatırım politikalarının da temel belirleyicisidir.

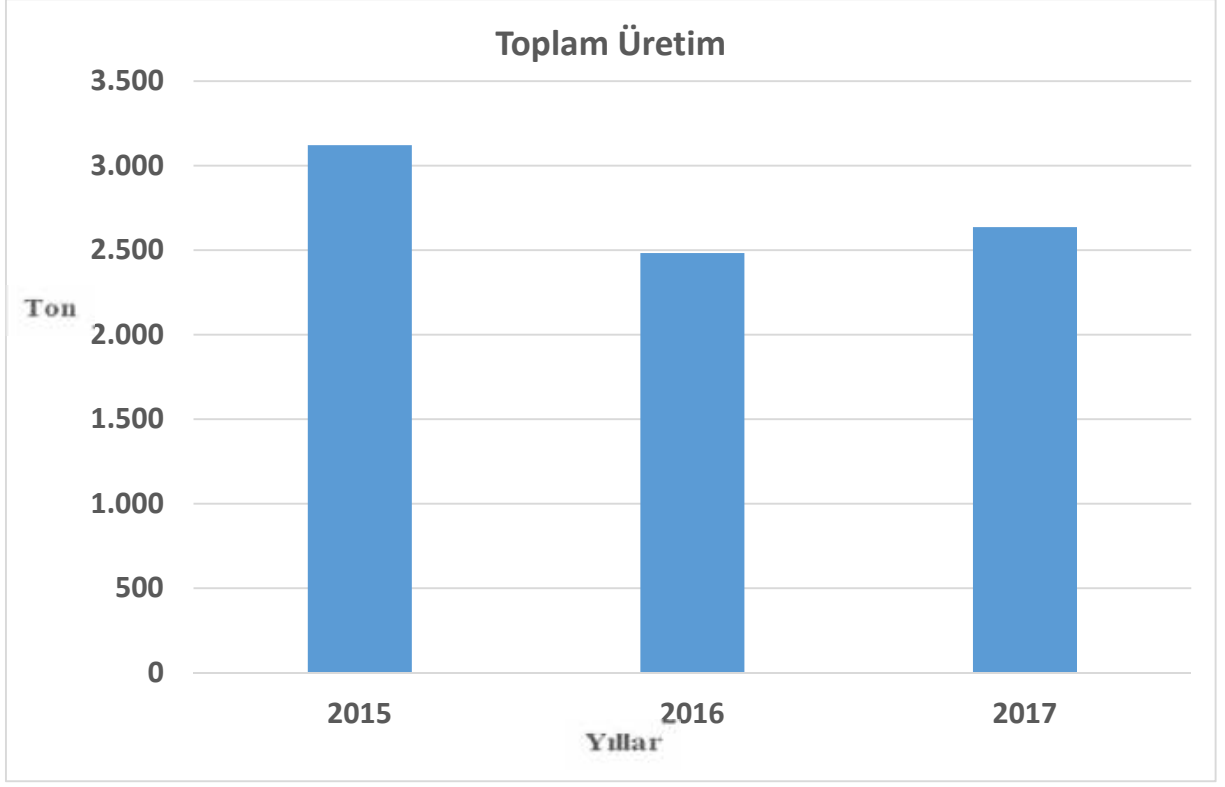
Şirketin 2017 yılı içinde gerçekleştirdiği yatırım harcamaları 1.925.805 Türk Lirasıdır.

2017 yılında gerçekleştirilen yatırımlar aşağıdaki gibidir.

- Üretim Makinaları Geliştirme Yatırımları,
- Cam kırığı Sistemi Yatırımları,
- Risk Planı, İş Güvenliği ve İşçi Sağlığı İdame Yatırımları,
- Kalıp Yatırımları,

ÜRETİM VE SATIŞ FAALİYETLERİ

Üretim:



Şirketimizde iki fırında kristal camından, günlük potalarda kurşunlu kristal camından el imalatı üretimi yapılmaktadır.

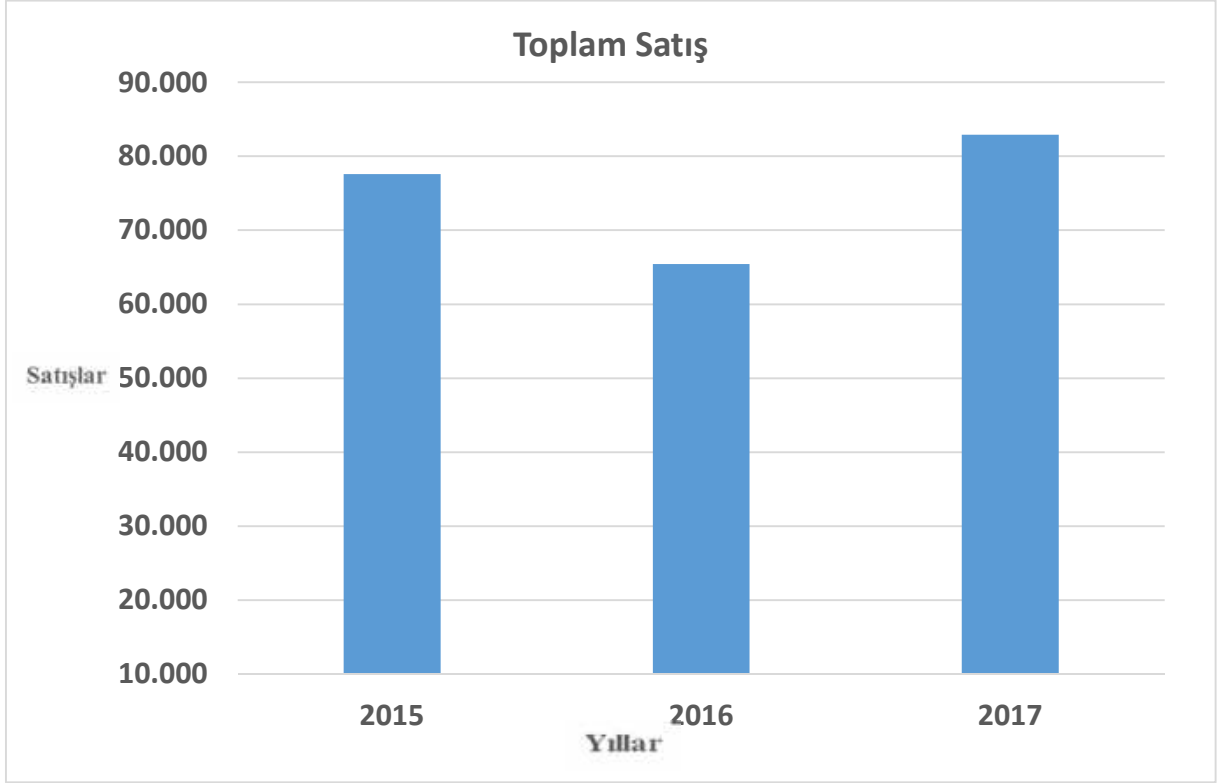
Üretim kapasitemiz,

Kristal Üretimi : 5.590 Ton /Yıl,
Kurşunlu Kristal Üretimi : 139 Ton / Yıl' dır.

Şirketimiz 2017 yılında 2.617 ton kristal, 19 ton kurşunlu kristal üretimi olmak üzere toplam 2.636 ton üretim gerçekleşmiştir.

Yıllar	Üretim (Ton)	Kapasite (Ton/Yıl)	Kapasite Oranı
2015	3.121	5.729	54,48
2016	2.482	5.729	43,32
2017	2.636	5.729	46,01

Toplam Satışlar:

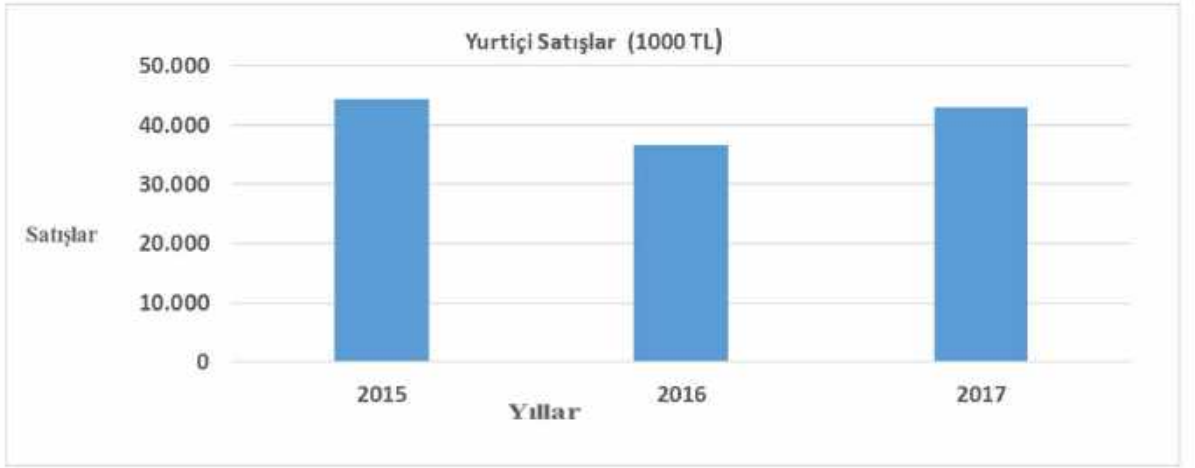


2017 yılında toplam satışıımız 2.516 ton ve brüt 82.916.344 TL'dir.

Yıllar itibariyle brüt satışlarımızın dağılımı aşağıdaki gibidir.

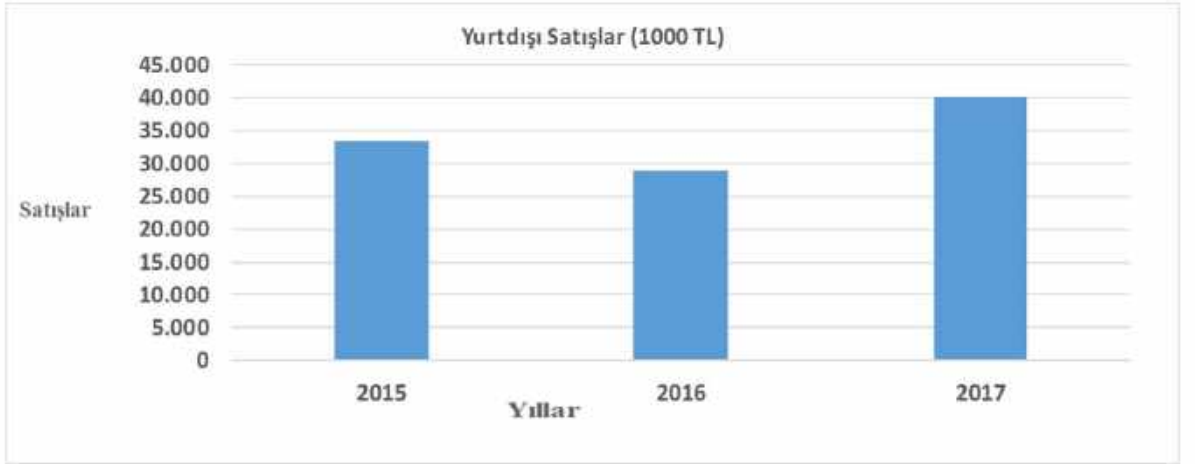
	2015		2016		2017	
	Ton	TL	Ton	TL	Ton	TL
Yurt içi	1.966	44.300.474	1.368	36.652.661	1.301	42.879.017
Yurt dışı	1.681	33.315.026	1.353	28.766.559	1.215	40.037.327
Toplam	3.647	77.615.500	2.721	65.419.220	2.516	82.916.344

Yurtiçi satışlar:



Yurtiçi satışlarımız 2017 yılında 1.301 ton ve brüt 42.879.017 TL' dir.

Yurtdışı satışlar:



Yurtdışı satışlarımız 2017 yılında 1.215 ton ve 40.037.327 TL olarak gerçekleşmiştir.

Yurt dışı satışlarımız; başta Danimarka, İsveç, Singapur, ABD, Fransa, Almanya, İngiltere, Çek Cumhuriyeti, İtalya ve diğer ülkelere olmak üzere toplam 41 ülkeye yapılmıştır.

SERMAYE VE ORTAKLIK YAPISI İLE SERMAYE VE ORTAKLIK YAPISINDAKİ DEĞİŞİMLERİ İLE İŞTİRAKLER

Şirketimizin kayıtlı sermaye tavanı, Yönetim Kurulu'muzun 27.02.2017 tarih, 09 sayılı kararı ve Sermaye Piyasası Kurulu'nun 29.03.2017 tarih, 29833736-110.04.02-E.3166 sayılı, Gümrük ve Ticaret Bakanlığı İç Ticaret Genel Müdürlüğü'nün 21.03.2017 tarih, 50035491-431.02 sayılı izinleri gereği 20.000.000.- Türk Lirasından 25.000.000 Türk Lirasına çıkarılması onaylanmıştır. 2017-2021 yılları (5) yıl için geçerli olan 25.000.000 Türk Lirası kayıtlı sermaye tavanı izni, 28.03.2017 tarihinde yapılan Olağanüstü Genel Kurul onayından geçmiştir.

Şirketimizin ödenmiş sermayesi Yönetim Kurulu'muzun 30.04.2002 tarih ve 17 sayılı kararı ve Sermaye Piyasası Kurulu'nun 22.07.2002 tarih ve 1961 sayılı izni ile 1.300.000. - TL'lik kısmı 2001 yılı kar payından, 2.100.000. - TL'lik kısmı yeniden değerlendirme değer artış fonundan karşılanmak üzere 2.600.000. -TL'sından 6.000.000.-TL'sına çıkarılmıştır.

Şirketimiz hisse senetlerinin tamamı ihraç edilmiştir. Şirket'in kendi nam ve hesabına iktisap ettiği pay bulunmamaktadır.

31.12.2017 tarihi itibarıyla Şirketimizin ortaklık yapısı aşağıdaki şekilde olup, şirketimizin ortakları arasında gerçek kişi nihai hâkim pay sahibi bulunmamaktadır.

Ortaklar	Pay Tutarı TL	Pay Oranı %
Paşabahçe Cam Sanayi ve Ticaret A.Ş.	3.060.000	51,00
Denizli Cam Mensupları Vakfı	400.000	6,67
Diğer	2.540.000	42,33
	6.000.000	100,00

1 Ocak - 31 Aralık 2017 dönemi içerisinde sermaye artışı gerçekleşmemiştir.

Şirket'in 31.12.2017 tarihi itibarıyla İştiraki bulunmamaktadır.

SON ÜÇ YILDA DAĞITILAN TEMETTÜ ORANLARI

Son üç yılda temettü dağıtımı olmamıştır. Şirket'in son üç yılına ilişkin dönem faaliyeti aşağıdaki şekilde sonuçlanmıştır.

- ✓ 2014 yılı faaliyet dönemi : Özkaynak yöntemiyle değerlendirilen yatırımlar dahil 1.268.911 TL bilanço karı ile kapanmış olup olağanüstü yedeklere aktarılmıştır.
- ✓ 2015 yılı faaliyet dönemi : Özkaynak yöntemiyle değerlendirilen yatırımlar dahil 2.185.306 TL bilanço karı ile kapanmış olup olağanüstü yedeklere aktarılmıştır.
- ✓ 2016 yılı faaliyet dönemi : Özkaynak yöntemiyle değerlendirilen yatırımlar dahil 8.916.188 TL bilanço zararı ile kapanmıştır.

DİĞER HUSUSLAR

Türk Ticaret Kanunu'nun 199.maddesi hükmü gereğince hazırlanan "Bağlılık Raporu"nun Sonuç bölümü:

Şirketimizin 2017 yılında hakim şirketimiz ve hakim şirketimizin bağlı şirketleriyle gerçekleştirdiği tüm işlemlerde transfer fiyatlandırması yoluyla örtülü kazanç dağıtımı hakkındaki mevzuat hükümlerine uygun işlem yapılmış ve yukarıda açıklanan işlemler nedeniyle, 2017 yılında zarar denkleştirmesini gerektirecek bir durum ortaya çıkmamıştır.

İlişkili taraflarla yapılan her bir işlemde karşı edim sağlanmıştır. İlişkili taraf işlemlerinin detayları dipnot:37'de açıklanmıştır.

Yıllık Faaliyet Raporu'nun Hukuki Dayanağı:

Şirketimizin 2017 Yılı Hesap Dönemine Ait Yıllık Faaliyet Raporu, Türk Ticaret Kanunu'nun 516'ncı maddesinin üçüncü fıkrasına, 518'inci maddesine dayanılarak Gümrük ve Ticaret Bakanlığı'nın hazırladığı "Şirketlerin Yıllık Faaliyet Raporunun Asgari İçeriğinin Belirlenmesi Hakkında Yönetmelik" hükümleri ile Sermaye Piyasası Kurulu'nun "Sermaye Piyasasında Finansal Raporlar Tebliğinin" hükümlerine uygun olarak hazırlanmıştır.

Yıllık Faaliyet Raporu'nun Hazırlanma İlkeleri:

Yıllık faaliyet raporu, şirketin ilgili hesap dönemine ait iş ve işlemlerinin akışını, her yönüyle finansal durumunu, şirketin hak ve yararını da gözetecek şekilde, doğru, eksiksiz, gerçeğe uygun ve dürüst bir şekilde yansıtmaktadır. Yıllık faaliyet raporunda, yanıltıcı, abartılı ve yanlış kanaat uyandırıcı, gerçeğe aykırı ifadeler yer verilmemiştir.

Yıllık faaliyet raporu, ortakların şirketin faaliyetleri hakkında her türlü bilgiye tam ve doğru bir şekilde ulaşmasını sağlayacak ayrıntıda hazırlanmasına özen gösterilmiştir.

Yıllık Faaliyet Raporu'nun Onayı:

Şirketimizin 2017 yılı hesap dönemine ait yıllık faaliyet raporu, Şirket Yönetim Kurulu üyeleri tarafından 23 Şubat 2018 tarihinde imzalanarak onaylanmıştır.

ŞİRKET ESAS SÖZLEŞMESİNDE YAPILAN DEĞİŞİKLİKLER

Türk Ticaret Kanunu ve Sermaye Piyasası mevzuatına uyum sağlanması amacıyla Şirketimiz Esas Sözleşmesi üzerinde yapılan değişiklikler 09.04.2013 tarihinde yapılan 2012 yılı olağan genel kurul onayından geçmiştir.

Yönetim Kurulumuz tarafından, 31.12.2016 tarihi itibarıyla sona eren kayıtlı sermaye tavanının geçerlilik süresinin 2021 yılına uzatılması amacıyla Şirket Esas Sözleşmesinin "Sermaye" başlıklı 7. Maddesinin aşağıdaki şekilde değiştirilmesi, Yönetim Kurulu'muzun 27.02.2017 tarih, 09 sayılı kararı ve Sermaye Piyasası Kurulu'nun 29.03.2017 tarih, 29833736-110.04.02-E.3166 sayılı, Gümrük ve Ticaret Bakanlığı İç Ticaret Genel Müdürlüğü'nün 21.03.2017 tarih, 50035491-431.02 sayılı izinleri gereği 20.000.000.- Türk Lirasından 25.000.000 Türk Lirasına çıkarılması onaylanmıştır. 2017-2021 yılları (5) yıl için geçerli olan 25.000.000 Türk Lirası kayıtlı sermaye tavanı izni, 28.03.2017 tarihinde yapılan Olağanüstü Genel Kurul onayından geçmiş ve 13.04.2017 tarihinde tescil edilerek 19.04.2017 tarih 9309 sayılı Ticaret Sicil Gazetesinde yayınlanmıştır.

DENİZLİ CAM SANAYİİ VE TİCARET ANONİM ŞİRKETİ ESAS SÖZLEŞME TADİL METNİ

Eski Metin	Yeni Metin
<p>SERMAYE :</p> <p>Madde 7:</p> <p>Şirket Sermaye Piyasası Kanunu hükümlerine göre kayıtlı sermaye sistemini kabul etmiş ve Sermaye Piyasası Kurulu'nun 11.05.1984 tarih ve 136 sayılı izni ile bu sisteme geçmiştir.</p> <p>Şirketin kayıtlı sermayesi 20.000.000 (Yirmimilyon) Türk Lirası olup, her biri 1 (Bir) Kuruş itibari kıymette 2.000.000.000 (İkimilyar) nama yazılı paya bölünmüştür.</p> <p>Sermaye Piyasası Kurulunca verilen kayıtlı sermaye tavanı izni, 2012-2016 yılları (5 yıl) için geçerlidir. 2016 yılı sonunda izin verilen kayıtlı sermaye tavanına ulaşamamış olsa dahi, 2016 yılından sonra yönetim kurulunun sermaye artırımı kararı alabilmesi için; daha önce izin verilen tavan ya da yeni bir tavan tutarı için Sermaye Piyasası Kurulu'ndan izin almak suretiyle genel kuruldan yeni bir süre için yetki alması zorunludur. Söz konusu yetkinin alınmaması durumunda şirket kayıtlı sermaye sisteminden çıkmış sayılır.</p> <p>Şirketin çıkarılmış sermayesi 6.000.000 Türk Lirası olup, bu sermaye her biri 1 (Bir) kuruş itibari kıymette 600.000.000 (Altıyüz milyon) nama yazılı paya bölünmüştür. Çıkarılmış sermayeyi temsil eden 6.000.000 (Altımilyon) Türk Lirası tamamen ödenmiş ve karşılanmıştır.</p> <p>Sermayeyi temsil eden paylar kaydileştirme esasları çerçevesinde kayden izlenir.</p>	<p>SERMAYE :</p> <p>Madde 7:</p> <p>Şirket Sermaye Piyasası Kanunu hükümlerine göre kayıtlı sermaye sistemini kabul etmiş ve Sermaye Piyasası Kurulu'nun 11.05.1984 tarih ve 136 sayılı izni ile bu sisteme geçmiştir.</p> <p>Şirketin kayıtlı sermayesi 25.000.000 (Yirmibeşmilyon) Türk Lirası olup, her biri 1 (Bir) Kuruş itibari kıymette 2.500.000.000 (İkimilyarbeşyüz milyon) nama yazılı paya bölünmüştür.</p> <p>Sermaye Piyasası Kurulunca verilen kayıtlı sermaye tavanı izni, 2017-2021 yılları (5 yıl) için geçerlidir. 2021 yılı sonunda izin verilen kayıtlı sermaye tavanına ulaşamamış olsa dahi, 2021 yılından sonra yönetim kurulunun sermaye artırımı kararı alabilmesi için; daha önce izin verilen tavan ya da yeni bir tavan tutarı için Sermaye Piyasası Kurulu'ndan izin almak suretiyle genel kuruldan yeni bir süre için yetki alması zorunludur. Söz konusu yetkinin alınmaması durumunda şirket Yönetim Kurulu kararı ile sermaye artırımı yapamaz.</p> <p>Şirketin çıkarılmış sermayesi 6.000.000 Türk Lirası olup, bu sermaye her biri 1 (Bir) kuruş itibari kıymette 600.000.000 (Altıyüz milyon) nama yazılı paya bölünmüştür. Çıkarılmış sermayeyi temsil eden 6.000.000 (Altımilyon) Türk Lirası tamamen ödenmiş ve karşılanmıştır.</p> <p>Sermayeyi temsil eden paylar kaydileştirme esasları çerçevesinde kayden izlenir.</p>

BAĞIMSIZ DENETÇİ RAPORU

Denizli Cam Sanayii ve Ticaret A.Ş. Genel Kurulu'na:

A) Finansal Tabloların Bağımsız Denetimi

1) Görüş

Denizli Cam Sanayii ve Ticaret A.Ş.'nin ("Şirket") 31 Aralık 2017 tarihli finansal durum tablosu ile aynı tarihte sona eren yıla ait; kar veya zarar ve diğer kapsamlı gelir tablosu, özkaynak değişim tablosu ve nakit akış tablosu ile önemli muhasebe politikalarının özeti de dahil olmak üzere finansal tablo dipnotlarından oluşan finansal tablolarını denetlemiş bulunuyoruz.

Görüşümüze göre ilişikteki finansal tablolar, Şirket'in 31 Aralık 2017 tarihi itibarıyla finansal durumunu ve aynı tarihte sona eren yıla hesap dönemine ait finansal performansını ve nakit akışlarını Türkiye Muhasebe Standartlarına (TMS'lere) uygun olarak tüm önemli yönleriyle gerçeğe uygun bir biçimde sunmaktadır.

2) Görüşün Dayanağı

Yaptığımız bağımsız denetim, Sermaye Piyasası Kurulu'nca yayımlanan Bağımsız Denetim Standartlarına ve Kamu Gözetimi, Muhasebe ve Denetim Standartları Kurumu (KGK) tarafından yayımlanan Türkiye Denetim Standartlarının bir parçası olan Bağımsız Denetim Standartları'na (BDS'lere) uygun olarak yürütülmüştür. Bu Standartlar kapsamındaki sorumluluklarımız, raporumuzun *Bağımsız Denetçinin Finansal Tabloların Bağımsız Denetimine İlişkin Sorumlulukları* bölümünde ayrıntılı bir şekilde açıklanmıştır. KGK tarafından yayımlanan *Bağımsız Denetçiler için Etik Kurallar* (Etik Kurallar) ile finansal tabloların bağımsız denetimiyle ilgili mevzuatta yer alan etik hükümlere uygun olarak Şirket'ten bağımsız olduğumuzu beyan ederiz. Etik Kurallar ve mevzuat kapsamındaki etiğe ilişkin sorumluluklar da tarafımızca yerine getirilmiştir. Bağımsız denetim sırasında elde ettiğimiz denetim kanıtlarının, görüşümüzün oluşturulması için yeterli ve uygun bir dayanak oluşturduğuna inanıyoruz.

3) Kilit Denetim Konuları

Kilit denetim konuları, mesleki muhakememize göre cari döneme ait finansal tabloların bağımsız denetiminde en çok önem arz eden konulardır. Kilit denetim konuları, bir bütün olarak finansal tabloların bağımsız denetimi çerçevesinde ve finansal tablolara ilişkin görüşümüzün oluşturulmasında ele alınmış olup, bu konular hakkında ayrı bir görüş bildirmiyoruz.

Kilit Denetim Konuları	Kilit Denetim Çalışmalarının Belirlenmesindeki Hususlar
Denetçi Geçişi ve Açılış Bakiyelerinin Denetlenmesi	
<p>İlk sene denetimleri tekrar eden denetimlerden daha farklı hususlar içermektedir. Buna göre uygun bir denetim stratejisi ve denetim planı oluşturmak için ek planlama faaliyetleri ve değerlendirmeler gerçekleştirilmelidir. Bunlar başlıca;</p> <ul style="list-style-type: none">- Şirket'in yaptığı iş, kontrol çevresi ve bilgi sistemleri hakkında yeterli bilgi edinilerek denetim risklerinin belirlenmesi ve buna bağlı olarak denetim planlamasını oluşturulması,- Açılış bakiyelerinin hakkında yeterli denetim kanıtının elde edilmesi, muhasebe politikalarının uygunluğu ve doğruluğunun kontrolleri ve önceki denetçi ile iletişimin sağlanması ve dosya incelemesinin yapılması,- Bir önceki denetçiler ile iletişime geçilmesi.	<p>Şirket'in 31 Aralık 2017 denetimine başlamadan önce Mayıs 2017 tarihinden başlamak üzere bir geçiş planı yapılmıştır. Bu geçiş planı aşağıdakileri içermektedir;</p> <ul style="list-style-type: none">- Şirket'in önceki denetçisi ile iletişime geçilerek dosya incelemelerinin yapılması ve önemli denetim ve muhasebe konularının görüşülmesi ve denetim esnasında tespit edilmiş düzeltilmemiş farkların anlaşılması,- Şirket denetim ekibi olarak şirket yöneticileriyle toplantı yapılması,- Riskleri, iç kontrolleri ve önemli bulguları daha iyi anlayabilmek için yönetim kadrosu ile periyodik toplantıların yapılması.

<p>Yatırım Teşvikleri Kaynaklı Ertelenmiş Vergi Varlıkları</p> <p>Şirket'in yatırım teşvik belgeleri kapsamında yaptığı yatırım harcamalarına ilişkin 31 Aralık 2017 tarihi itibarıyla yararlanabileceği kurumlar vergisi avantajları bulunmaktadır. 31 Aralık 2017 tarihi itibarıyla bu yatırım teşvik belgeleri kapsamında toplamda 1.821.352 TL ertelenmiş vergi varlığı kaydedilmiştir.</p> <p>Not 35'de detayı verildiği üzere, teşviklere ilişkin yayımlanan Bakanlar Kurulu Kararıyla, mevzuatta gerçekleşen değişimler ve işlemin Not 2'de açıklanan varsayımları içermesi sebebiyle denetim prosedürlerinde bu alana odaklanılmıştır.</p>	<p>Yönetimin konu ile ilgili varsayımları ve yayımlanan Bakanlar Kurulu Kararı'nın etkisini incelemek üzere denetim ekibine kuruluşumuzla aynı denetim aşında dahil bir kuruluşun vergi uzmanları dâhil edilmiştir. İlgili ertelenmiş vergi aktiflerinin ölçülmesi vergi uzmanlarının incelemesine ve değerlendirilmesine sunulmuştur. Ayrıca, finansal tablolarda yer alan açıklamaların TMS'lere uygunlukları da değerlendirilmiştir.</p>
<p>Geçmiş Yıllar Zararlarından Oluşturulan Ertelenmiş Vergi Varlıkları</p> <p>Yönetim Kurulu, gelecek mali yıllar için öngörülen vergilendirilebilir karlar üzerinden ve geçmişteki zararların talep edilebileceği dönemleri dikkate alarak, geçmişteki mali zararlarla ilgili olarak finansal tablolara yansıtılan ertelenmiş vergi varlığının geri kazanılabilirliğine ilişkin bir tahminde bulunmuştur. Bu tahmine dayanarak mali zararlar ile ilgili 2.983.725 TL tutarında ertelenmiş vergi varlığı kayıtlara alınmıştır.</p> <p>Ertelenmiş vergi varlıklarının muhasebeleştirilip muhasebeleştirilmeyeceğini belirleyen gelecekteki vergilendirilebilir karın tahmin edilmesinde belirsizlikler mevcuttur ve değerlendirme süreci muhakeme gerektirmesi ile birlikte tahmin ve varsayımlara dayandığı için ertelenmiş gelir varlıklarının ölçülmesi ve geri kazanılabilirliğinin değerlendirilmesi denetimimiz açısından kilit bir denetim konusudur.</p> <p>Ertelenmiş vergi varlıkları ile ilgili açıklamalar Not 35'te yapılmıştır.</p>	<p>Denetim prosedürlerimiz, Yönetim Kurulunun gelecek yıl bütçeleri ve iş planları ile geçmiş tecrübelere dayanarak yeterli gelecek vergilendirilebilir kar yaratma olasılığına ilişkin olarak yapmış olduğu varsayım ve tahminlerin değerlendirilmesini, Yönetim Kurulu ile görüşmeleri, Şirket'in vergi pozisyonunun, vergilendirilebilir kar tahminlerinin zamanlamasını dikkate alınmasını ve ilgili vergi mevzuatının uygulanmasına ilişkin olarak bilgi birikimi ve tecrübemizi içermektedir. Prosedürlerimiz süresince, temel tahminlerin tutarlılığı değerlendirilmiş olup, Şirket'in mali zararlarının, zararlarının, vergi uygulamalarının ve finansal tablo açıklamalarının eksiksiz ve doğru olması konusunda prosedürler uygulanmıştır.</p>
<p>Çalışanlara Sağlanan Faydalara İlişkin Karşılıklar</p> <p>Şirket'in 31 Aralık 2017 tarihi itibarıyla çalışanlara sağlanan faydalara ilişkin 7.807.286 TL tutarında kıdem tazminatı ve 490.631 TL tutarında izin yükümlülüğü bulunmaktadır. Şirket, çalışanlara sağlanan faydalara ilişkin karşılıkların hesaplamasında iskonto oranı, enflasyon oranı, reel maaş artış oranı, kendi isteğiyle işten ayrılma olasılığı gibi çeşitli varsayımlarda bulunmaktadır. Çalışanlara sağlanan faydalara ilişkin karşılıklara ilişkin açıklamalar Not 24'te yapılmıştır.</p>	<p>Denetim sürecinin bir parçası olarak, iskonto oranları, beklenen enflasyon oranları gelecekteki maaş artış oranları ve işten ayrılma oranları gibi varsayımlarını değerlendirmenin ve sorgulamanın yanı sıra, hesaplama sırasında kullanılan personel listeleri kontrol edilmiştir. Gerçekleştirilen prosedürlere dayanarak, Şirket Yönetimi'nin varsayımlarının makul bir aralıkta kalıp kalmadığı test edilmiştir. Finansal tablolarda yer alan açıklamaların TMS'lere uygunlukları da değerlendirilmiştir.</p>

4) Diğer Husus

Şirket'in TMS'lere uygun olarak 31 Aralık 2016 tarihi itibarıyla düzenlenmiş finansal tablolarının denetimi başka bir denetim şirketi tarafından gerçekleştirilmiştir. Söz konusu denetim şirketi 1 Mart 2017 tarihli denetim raporunda olumlu görüş beyan etmiştir.

5) Yönetimin ve Üst Yönetimden Sorumlu Olanların Finansal Tablolara İlişkin Sorumlulukları

Şirket yönetimi; finansal tabloların TMS'lere uygun olarak hazırlanmasından, gerçeğe uygun bir biçimde sunumundan ve hata veya hile kaynaklı önemli yanlışlık içermeyecek şekilde hazırlanması için gerekli gördüğü iç kontrollerden sorumludur.

Finansal tabloları hazırlarken yönetim; Şirket'in sürekliliğini devam ettirme kabiliyetinin değerlendirilmesinden, gerektiğinde süreklilikle ilgili hususları açıklamaktan ve Şirket'i tasfiye etme ya da ticari faaliyeti sona erdirmeye niyeti ya da mecburiyeti bulunmadığı sürece işletmenin sürekliliği esasını kullanmaktan sorumludur.

Üst yönetimden sorumlu olanlar, Şirket'in finansal rapora sürecinin gözetiminden sorumludur.

Bağımsız Denetçinin Finansal Tabloların Bağımsız Denetimine İlişkin Sorumlulukları

Bir bağımsız denetimde, biz bağımsız denetçilerin sorumlulukları şunlardır:

Amacımız, bir bütün olarak finansal tabloların hata veya hile kaynaklı önemli bir yanlışlık içerip içermediğine ilişkin makul güvence elde etmek ve görüşümüzü içeren bir bağımsız denetçi raporu düzenlemektir. BDS'lere uygun olarak yürütülen bir bağımsız denetim sonucunda verilen makul güvence; yüksek bir güvence seviyesidir ancak, var olan önemli bir yanlışlığın her zaman tespit edileceğini garanti etmez. Yanlışlıklar hata veya hile kaynaklı olabilir. Yanlışlıkların, tek başına veya toplu olarak, finansal tablo kullanıcılarının bu finansal tablolara istinaden alacakları ekonomik kararları etkilemesi makul ölçüde bekleniyorsa bu yanlışlıklar önemli olarak kabul edilir.

BDS'lere uygun olarak yürütülen bağımsız denetimin gereği olarak, bağımsız denetim boyunca mesleki muhakememizi kullanmakta ve mesleki şüphecilikimizi sürdürmekteyiz. Tarafımızca ayrıca:

- Finansal tablolardaki hata veya hile kaynaklı "önemli yanlışlık" riskleri belirlenmekte ve değerlendirilmekte; bu risklere karşılık veren denetim prosedürleri tasarlanmakta ve uygulanmakta ve görüşümüze dayanak teşkil edecek yeterli ve uygun denetim kanıtı elde edilmektedir. Hile; muvazaa, sahtekârlık, kasıtlı ihmal, gerçeğe aykırı beyan veya iç kontrol ihlali fiillerini içerebildiğinden, hile kaynaklı önemli bir yanlışlığı tespit edememe riski, hata kaynaklı önemli bir yanlışlığı tespit edememe riskinden yüksektir.
- Şirket'in iç kontrolünün etkinliğine ilişkin bir görüş bildirmek amacıyla değil ama duruma uygun denetim prosedürlerini tasarlamak amacıyla denetimle ilgili iç kontrol değerlendirilmektedir.
- Yönetim tarafından kullanılan muhasebe politikalarının uygunluğu ile yönetim tarafından yapılan muhasebe tahminlerinin ve ilgili açıklamaların makul olup olmadığı değerlendirilmektedir.
- Elde edilen denetim kanıtlarına dayanarak, Şirket'in sürekliliğini devam ettirme kabiliyetine ilişkin ciddi şüphe oluşturabilecek olay veya şartlarla ilgili önemli bir belirsizliğin mevcut olup olmadığı hakkında ve yönetimin işletmenin sürekliliği esasını kullanılmasının uygunluğu hakkında sonuca varılmaktadır. Önemli bir belirsizliğin mevcut olduğu sonucuna varılmamış halde, raporumuzda, finansal tablolardaki ilgili açıklamalara dikkat çekmemiz ya da bu açıklamaların yetersiz olması durumunda olumlu görüş dışında bir görüş vermemiz gerekmektedir. Vardığımız sonuçlar, bağımsız denetçi raporu tarihine kadar elde edilen denetim kanıtlarına dayanmaktadır. Bununla birlikte, gelecekteki olay veya şartlar Şirket'in sürekliliğini sona erdirebilir.

- Finansal tabloların açıklamalar dâhil olmak üzere genel sunumu, yapısı ve içeriği ile bu tabloların temelini oluşturan işlem ve olayları gerçeğe uygun sunumu sağlayacak şekilde yansıtıp yansıtmadığı değerlendirilmektedir.

Diğer hususların yanı sıra, denetim sırasında tespit ettiğimiz önemli iç kontrol eksiklikleri dahil olmak üzere, bağımsız denetimin planlanan kapsamı ve zamanlaması ile önemli denetim bulgularını üst yönetimden sorumlu olanlara bildirmekteyiz.

Bağımsızlığa ilişkin ilgili etik hükümlere uygunluk sağladığımızı üst yönetimden sorumlu olanlara bildirmiş bulunmaktayız. Ayrıca bağımsızlık üzerinde etkisi olduğu düşünölebilecek tüm ilişkiler ve diğer hususlar ile varsa, ilgili önlemleri üst yönetimden sorumlu olanlara iletmiş bulunmaktayız.

Üst yönetimden sorumlu olanlara bildirilen konular arasından, cari döneme ait finansal tabloların bağımsız denetiminde en çok önem arz eden konuların yani kilit denetim konularını belirlemekteyiz. Mevzuatın konunun kamuya açıklanmasına izin vermediği durumlarda veya konuyu kamuya açıklamanın doğuracağı olumsuz sonuçların, kamuya açıklamanın doğuracağı kamu yararnı aşacağına makul şekilde beklendiği oldukça istisnai durumlarda, ilgili hususun bağımsız denetçi raporumuzda bildirilmemesine karar verebiliriz.

B) Mevzuattan Kaynaklanan Diğer Yükümlölükler

- 1) 6102 sayılı Türk Ticaret Kanunu'nun ("TTK") 398'inci maddesinin dördüncü fıkrası uyarınca düzenlenen Riskin Erken Saptanması Sistemi ve Komitesi Hakkında Denetçi Raporu 23 Şubat 2018 tarihinde Şirket'in Yönetim Kurulu'na sunulmak üzere hazırlanmıştır.
- 2) TTK'nın 402'nci maddesinin dördüncü fıkrası uyarınca Şirket'in 1 Ocak – 31 Aralık 2017 hesap döneminde defter tutma düzeninin, finansal tabloların, kanun ile Şirket esas sözleşmesinin finansal raporlamaya ilişkin hükümlerine uygun olmadığına dair önemli bir hususa rastlanmamıştır.
- 3) TTK'nın 402'nci maddesinin dördüncü fıkrası uyarınca Yönetim Kurulu tarafımıza denetim kapsamında istenen açıklamaları yapmış ve talep edilen belgeleri vermiştir.

Bu bağımsız denetimi yürütüp sonuçlandıran sorumlu denetçi Zeynep Okuyan Özdemir'dir.

Güney Bağımsız Denetim ve Serbest Muhasebeci Mali Müşavirlik Anonim Şirketi
A member firm of Ernst & Young Global Limited

Zeynep Okuyan Özdemir, SMMM
Sorumlu Denetçi



23 Şubat 2018
İstanbul, Türkiye

Denizli Cam Sanayii ve Ticaret A.Ş.

31 Aralık 2017 ve 2016 tarihleri itibarıyla finansal durum tabloları

(Tüm tutarlar aksi belirtilmedikçe Türk Lirası ("TL") olarak ifade edilmiştir.)

VARLIKLAR	Dipnot		
	Referansları	31 Aralık 2017	31 Aralık 2016
Dönen Varlıklar			
Nakit ve Nakit Benzerleri	6	243.941	56.136
Ticari Alacaklar	10,37	15.140.129	8.159.731
- İlişkili Taraflardan Ticari Alacaklar	37	8.510.260	3.021.248
- İlişkili Olmayan Taraflardan Ticari Alacaklar	10	6.629.869	5.138.483
Diğer Alacaklar	11,37	141.427	1.700.714
- İlişkili Taraflardan Diğer Alacaklar	37	-	1.656.713
- İlişkili Olmayan Taraflardan Diğer Alacaklar	11	141.427	44.001
Stoklar	13	20.942.798	19.259.971
Peşin Ödenmiş Giderler	14	1.265.490	291.213
Diğer Dönen Varlıklar	26	70.626	189.926
Toplam Dönen Varlıklar		37.804.411	29.657.691
Duran Varlıklar			
Finansal Yatırımlar	7	-	16.671
Özkaynak Yöntemiyle Değerlenen Yatırımlar	16	-	9.424.362
Maddi Duran Varlıklar	18	51.465.383	53.585.259
- Diğer Maddi Duran Varlıklar	18	51.465.383	53.585.259
Maddi Olmayan Duran Varlıklar	19	47.904	80.908
- Diğer Maddi Olmayan Duran Varlıklar	19	47.904	80.908
Ertelenmiş Vergi Varlığı	35	2.936.683	4.549.526
Toplam Duran Varlıklar		54.449.970	67.656.726
TOPLAM VARLIKLAR		92.254.381	97.314.417

Ekteki dipnotlar bu finansal tabloların ayrılmaz bir parçasıdır.

Denizli Cam Sanayii ve Ticaret A.Ş.

31 Aralık 2017 ve 2016 tarihleri itibarıyla finansal durum tabloları

(Tüm tutarlar aksi belirtilmedikçe Türk Lirası ("TL") olarak ifade edilmiştir.)

KAYNAKLAR	Dipnot Referansları	31 Aralık 2017	31 Aralık 2016
Kısa Vadeli Yükümlülükler			
Kısa Vadeli Borçlanmalar	8	15.013.417	621
Ticari Borçlar	10,37	5.462.063	4.737.058
- İlişkili Taraflara Ticari Borçlar	37	661.308	1.657.216
- İlişkili Olmayan Taraflara Ticari Borçlar	10	4.800.755	3.079.842
Çalışanlara Sağlanan Faydalar Kapsamında Borçlar	24	937.923	797.038
Diğer Borçlar	11,37	6.865.661	28.619.895
- İlişkili Taraflara Diğer Borçlar	37	6.735.419	28.574.526
- İlişkili Olmayan Taraflara Diğer Borçlar	11	130.242	45.369
Ertelenmiş Gelirler	14	1.055.725	688.427
Kısa Vadeli Karşılıklar		1.166.338	404.309
- Çalışanlara Sağlanan Faydalara İlişkin Karşılıklar	24	490.631	404.309
- Diğer Kısa Vadeli Karşılıklar	22	675.707	-
Diğer Kısa Vadeli Yükümlülükler	26	4.488.219	1.869.652
Toplam Kısa Vadeli Yükümlülükler		34.989.346	37.117.000
Uzun Vadeli Yükümlülükler			
Çalışanlara Sağlanan Faydalara İlişkin Uzun Vadeli Karşılıklar	24	7.807.286	5.314.400
Toplam Uzun Vadeli Yükümlülükler		7.807.286	5.314.400
Toplam Yükümlülükler		42.796.632	42.431.400
ÖZKAYNAKLAR			
Ana Ortaklığa Ait Özkaynaklar	27	49.457.749	54.883.017
Ödenmiş Sermaye		6.000.000	6.000.000
Sermaye Düzeltmesi Farkları		20.891.542	20.891.542
Paylara İlişkin Primler (İskontolar)		9.052	9.052
Kar veya Zararda Yeniden Sınıflandırılmayacak Birikmiş Diğer Kapsamlı Gelirler veya Giderler		29.395.542	32.208.554
- Yeniden Değerleme ve Ölçüm Kazanç/Kayıpları		30.927.097	32.426.686
- Kıdem Tazminatı Karşılığı Aktüeryal Kayıp/(Kazanç) Fonu		(1.531.555)	(218.132)
Kar veya Zararda Yeniden Sınıflandırılacak Birikmiş Diğer Kapsamlı Gelirler veya Giderler		-	-
Finansal Varlık Değer Artış Fonu		-	-
Kardan Ayrılan Kısıtlanmış Yedekler		699.583	699.583
Geçmiş Yıllar Karları / (Zararları)		(4.925.714)	3.990.474
Net Dönem Karı / (Zararı)		(2.612.256)	(8.916.188)
Toplam Özkaynaklar		49.457.749	54.883.017
TOPLAM KAYNAKLAR		92.254.381	97.314.417

Ekteki dipnotlar bu finansal tabloların ayrılmaz bir parçasıdır.

Denizli Cam Sanayii ve Ticaret A.Ş.

1 Ocak - 31 Aralık 2017 ve 2016 Hesap Dönemlerine Ait Kar Veya Zarar Tabloları

(Tüm tutarlar aksi belirtilmedikçe Türk Lirası ("TL") olarak ifade edilmiştir.)

	Dipnot Referansları	1 Ocak - 31 Aralık 2017	1 Ocak - 31 Aralık 2016
Hasılat	28	81.881.537	64.202.412
Satışların Maliyeti	28	(64.841.273)	(60.865.693)
Ticari Faaliyetlerden Brüt Kar		17.040.264	3.336.719
Genel Yönetim Giderleri	29,30	(10.686.263)	(10.103.403)
Pazarlama Giderleri	29,30	(4.509.066)	(4.449.479)
Araştırma ve Geliştirme Giderleri	29,30	(91.862)	(594.190)
Esas Faaliyetlerden Diğer Gelirler	31	1.761.796	1.489.554
Esas Faaliyetlerden Diğer Giderler	31	(2.189.588)	(815.860)
Esas Faaliyet Karı / (Zararı)		1.325.281	(11.136.659)
Yatırım Faaliyetlerinden Gelirler	32	129.514	1.003.062
Yatırım Faaliyetlerinden Giderler	32	-	-
Özkaynak Yöntemiyle Değerlenen Yatırımların Kar/Zararlarındaki Paylar	16	19.768	(56.190)
Finansman Gideri Öncesi Faaliyet Karı / (Zararı)		1.474.563	(10.189.787)
Finansman Gelirleri	33	718.287	356.655
Finansman Giderleri	33	(4.363.498)	(2.490.057)
Sürdürülen Faaliyetler Vergi Öncesi Kar / (Zarar)		(2.170.648)	(12.323.189)
Sürdürülen Faaliyetler Vergi Geliri / Gideri	35	(441.608)	3.407.001
Ertelenmiş Vergi Geliri / (Gideri)	35	(441.608)	3.407.001
Dönem Karı / (Zararı)		(2.612.256)	(8.916.188)
Dönem Karı / (Zararı) Dağılımı			
Ana Ortaklık Payları	27	(2.612.256)	(8.916.188)
Pay Başına Kazanç / (Kayıp)	36	(0,435)	(1,486)

Ekteki dipnotlar bu finansal tabloların ayrılmaz bir parçasıdır.

Denizli Cam Sanayii Ve Ticaret A.Ş.

1 Ocak - 31 Aralık 2017 ve 2016 Hesap Dönemlerine Ait Diğer Kapsamlı Gelir Tabloları

(Tüm tutarlar aksi belirtilmedikçe Türk Lirası ("TL") olarak ifade edilmiştir.)

	Dipnot Referansları	1 Ocak - 31 Aralık 2017	1 Ocak - 31 Aralık 2016
Dönem Karı / (Zararı)	27	(2.612.256)	(8.916.188)
Diğer Kapsamlı Gelirler / (Giderler)			
Kar veya Zararda Yeniden Sınıflandırılmayacaklar	27	(2.813.012)	157.548
Tanımlanmış Fayda Planları Yeniden Ölçüm Kazançları / (Kayıpları)		(1.641.777)	196.935
Kar veya Zararda Yeniden Sınıflandırılmayacak Diğer Kapsamlı Gelire İlişkin Vergiler		(1.171.235)	(39.387)
Kar veya Zararda Yeniden Sınıflandırılacaklar	27	-	(628.221)
Satılmaya Hazır Finansal Varlıkların Yeniden Değerleme (Kayıpları) / Kazançları		-	(661.285)
Ertelenmiş Vergi Geliri / (Gideri)		-	33.064
Diğer Kapsamlı Gelir / (Gider)		(2.813.012)	(470.673)
Toplam Kapsamlı Gelir / (Gider)		(5.425.268)	(9.386.861)
Toplam Kapsamlı (Gider) / Gelirin Dağılımı			
- Kontrol Gücü Olmayan Paylar		-	-
- Ana Ortaklık Payları		(5.425.268)	(9.386.861)
Pay Başına Kazanç / (Kayıp)	36	(0,904)	(1,564)

Ekteki dipnotlar bu finansal tabloların ayrılmaz bir parçasıdır.

Denizli Cam Sanayii Ve Ticaret A.Ş.

1 Ocak - 31 Aralık 2017 ve 2016 Hesap Dönemlerine Ait Özkaynaklar Değişim Tabloları

(Tüm tutarlar aksi belirtilmedikçe Türk Lirası ("TL") olarak ifade edilmiştir.)

	Ödenmiş Sermaye	Sermaye Düzeltilme Farkları	Paylara İlişkin Primler (İskontolar)	Kar veya Zararda	Kar veya Zararda	Kardan Ayrılan Kısıtlanmış Yedekler	Birikmiş Karlar		Ana Ortaklığa Ait Özkaynaklar	Kontrol Gücü Olmayan Paylar	Toplam Özkaynaklar
				Sınıflandırılmayacak Yeniden Birikmiş Diğer Kapsamlı Gelirler(Giderler)	Sınıflandırılacak Yeniden Birikmiş Diğer Kapsamlı Gelirler(Giderler)		Geçmiş Yıllar Karları veya zararları	Net Dönem Karı veya zararı			
1 Ocak 2016 itibarıyla bakiye	6.000.000	20.891.542	9.052	32.051.006	628.221	699.583	1.805.168	2.185.306	64.269.878	-	64.269.878
Transfer	-	-	-	-	-	-	2.185.306	(2.185.306)	-	-	-
Toplam kapsamlı gelir	-	-	-	157.548	(628.221)	-	-	(8.916.188)	(9.386.861)	-	(9.386.861)
31 Aralık 2016 itibarıyla bakiye	6.000.000	20.891.542	9.052	32.208.554	-	699.583	3.990.474	(8.916.188)	54.883.017	-	54.883.017
	Ödenmiş Sermaye	Sermaye Düzeltilme Farkları	Paylara İlişkin Primler (İskontolar)	Kar veya Zararda	Kar veya Zararda	Kardan Ayrılan Kısıtlanmış Yedekler	Birikmiş Karlar		Ana Ortaklığa Ait Özkaynaklar	Kontrol Gücü Olmayan Paylar	Toplam Özkaynaklar
				Sınıflandırılmayacak Yeniden Birikmiş Diğer Kapsamlı Gelirler(Giderler)	Sınıflandırılacak Yeniden Birikmiş Diğer Kapsamlı Gelirler(Giderler)		Geçmiş Yıllar Karları veya zararları	Net Dönem Karı veya zararı			
1 Ocak 2017 itibarıyla bakiye	6.000.000	20.891.542	9.052	32.208.554	-	699.583	3.990.474	(8.916.188)	54.883.017	-	54.883.017
Transfer	-	-	-	-	-	-	(8.916.188)	8.916.188	-	-	-
Toplam kapsamlı gelir	-	-	-	(2.813.012)	-	-	-	(2.612.256)	(5.425.268)	-	(5.425.268)
31 Aralık 2017 itibarıyla bakiye	6.000.000	20.891.542	9.052	29.395.542	-	699.583	(4.925.714)	(2.612.256)	49.457.749	-	49.457.749

Özkaynak değişim tablosuyla ilgili açıklamalar Dipnot 27'de sunulmuştur.

Ekteki dipnotlar bu finansal tabloların ayrılmaz bir parçasıdır.

Denizli Cam Sanayii ve Ticaret A.Ş.

1 Ocak - 31 Aralık 2017 ve 2016 Hesap Dönemlerine Ait Nakit Akış Tabloları

(Tüm tutarlar aksi belirtilmedikçe Türk Lirası ("TL") olarak ifade edilmiştir.)

	Dipnot Referansları	1 Ocak - 31 Aralık 2017	1 Ocak - 31 Aralık 2016
A. İŞLETME FAALİYETLERİNDEN NAKİT AKIŞLARI		2.889.558	(15.533.991)
Dönem karı / (zararı)		(2.612.256)	(8.916.188)
Dönem net karı / (zararı) mutabakatı ile ilgili düzeltmeler		12.176.679	3.390.886
Amortisman ve itfa giderleriyle ilgili düzeltmeler	18,19	4.064.460	3.328.178
Değer düşüklüğü/ (iptali) ile ilgili düzeltmeler	10,13	1.355.106	254.598
Karşılıklar ile ilgili düzeltmeler	22,24	3.949.615	2.901.639
Faiz (gelirleri) ve giderleri ile ilgili düzeltmeler	31,33	3.467.884	1.934.546
Gerçekleşmemiş yabancı para çevirim farkları ile ilgili düzeltmeler	31,33	(952.712)	(674.202)
Özkaynak yöntemiyle değerlendirilen yatırımların dağıtılmamış karları ile ilgili düzeltmeler	16	(19.768)	56.190
Vergi (geliri) / gideri ile ilgili düzeltmeler	35	441.608	(3.407.001)
Duran varlıkların elden çıkarılmasından kaynaklanan kayıp / (kazançlar) ile ilgili düzeltmeler	32	-	(939.301)
Kar / (zarar) mutabakatı ile ilgili diğer düzeltmeler	32	(6.400)	(63.761)
İştirak, iş ortaklığı ve finansal yatırımların elden çıkarılmasından veya paylarındaki değişim sebebi ile oluşan kayıplar (kazançlar) ile ilgili düzeltmeler	32	(123.114)	-
İşletme sermayesinde gerçekleşen değişimler		(4.743.354)	(5.528.511)
Stoklardaki (artış) / azalış ile ilgili düzeltmeler	13	(2.886.282)	(2.142.744)
Ticari alacaklardaki (artış) / azalış ile ilgili düzeltmeler	10	(5.983.119)	2.534.783
Faaliyetle ilgili diğer alacaklardaki (artış) / azalış ile ilgili düzeltmeler	11,37	1.559.287	(1.228.482)
Ticari borçlardaki artış / (azalış) ile ilgili düzeltmeler	10	734.224	95.714
Faaliyetlerle ilgili diğer borçlardaki artış / (azalış) ile ilgili düzeltmeler	11,14,24,26	68.946	(5.834.209)
İşletme sermayesinde gerçekleşen diğer artış / (azalış) ile ilgili düzeltmeler		1.763.590	1.046.427
Faaliyetlerden elde edilen nakit akışları		4.821.069	(11.053.813)
Ödenen faiz		(149.485)	(274.397)
Alınan faiz	33,37	554.451	223.877
Çalışanlara sağlanan faydalara ilişkin karşılıklar kapsamında yapılan ödemeler	24	(2.336.477)	(4.429.658)

Ekteki dipnotlar bu finansal tabloların ayrılmaz bir parçasıdır.

Denizli Cam Sanayii ve Ticaret A.Ş.

1 Ocak - 31 Aralık 2017 ve 2016 Hesap Dönemlerine Ait Nakit Akış Tabloları

(Tüm tutarlar aksi belirtilmedikçe Türk Lirası ("TL") olarak ifade edilmiştir.)

	Dipnot Referansları	1 Ocak - 31 Aralık 2017	1 Ocak - 31 Aralık 2016
B. YATIRIM FAALİYETLERİNDEN KAYNAKLANAN NAKİT AKIŞLARI			
		7.678.735	(7.650.423)
Maddi ve maddi olmayan duran varlıkların satışından kaynaklanan nakit girişleri	18,19,32	14.225	2.810
Maddi ve maddi olmayan duran varlıkların alımından kaynaklanan nakit çıkışları	18,19	(1.925.805)	(8.685.244)
İştiraklerin ve/veya iş ortaklıklarının pay satışı veya sermaye azaltımı sebebiyle oluşan nakit girişleri	7,16,32	9.583.915	968.250
Alınan temettüleri	32	6.400	63.761
C. FİNANSMAN FAALİYETLERİNDEN NAKİT AKIŞLARI		(10.198.608)	23.206.370
Borçlanmadan kaynaklanan nakit girişleri	8	15.000.000	621
Borç ödemelerine ilişkin nakit çıkışları	8	(621)	(5.341)
İlişkili taraflardan alınan diğer borçlardaki artış / (azalış)	11,37	(21.338.553)	25.099.407
Ödenen faiz	33,37	(3.859.434)	(1.888.317)
YABANCI PARA ÇEVİRİM FARKLARININ ETKİSİNDEN ÖNCE NAKİT VE NAKİT BENZERLERİNDEKİ NET ARTIŞ/AZALIŞ (A+B+C)		369.685	21.956
D. YABANCI PARA ÇEVİRİM FARKLARININ NAKİT VE NAKİT BENZERLERİ ÜZERİNDEKİ ETKİSİ		(181.880)	(194.565)
Kur değişiminin nakit ve nakit benzerleri üzerindeki etkisi	33	(181.880)	(194.565)
NAKİT VE NAKİT BENZERLERİNDEKİ NET ARTIŞ/AZALIŞ (A+B+C+D)		187.805	(172.609)
E. DÖNEM BAŞI NAKİT VE NAKİT BENZERLERİ		6	228.745
DÖNEM SONU NAKİT VE NAKİT BENZERLERİ (A+B+C+D+E)		6	56.136

Ekteki dipnotlar bu finansal tabloların ayrılmaz bir parçasıdır.

Denizli Cam Sanayii Ve Ticaret A.Ş.

1 Ocak - 31 Aralık 2017 Hesap Dönemine Ait

Finansal Tablolara İlişkin Dipnotlar

(Tüm tutarlar aksi belirtilmedikçe Türk Lirası ("TL") olarak ifade edilmiştir.)

1. ŞİRKET'İN ORGANİZASYONU VE FAALİYET KONUSU

Denizli Cam Sanayii ve Ticaret A.Ş. ("Şirket") 9 Ekim 1973 tarihinde 215 gerçek kişi kurucu ortak tarafından kurulmuştur. Şirket Denizli'de 116.224 m² üzerinde 26.400 m² kapalı alanda 2 fırında el imalatı (emek yoğun üretim) tarzında soda (kristalin) camından ev eşyası, kristal camdan ev eşyası ve avize taşı yapımında kullanılan cam çubuk üretimi yapılmaktadır. Şirket 2 Şubat 1994 tarihinde Türkiye Şişe ve Cam Fabrikaları A.Ş.'nin ("Şişecam") bünyesine dahil olmuştur. 24 Ağustos 2016 tarihinde Paşabahçe Cam, Şirket'in %26,09'unu Şişecam'dan, %16,22'sini Soda Sanayii A.Ş.'den, toplamda %42,30'una tekabül eden hissesini satın almıştır.

Şirket, üretmekte olduğu ürünlerin önemli bir kısmının yurtiçi satış ve dağıtımını Şişecam grup şirketi konumunda olan Paşabahçe Cam Sanayi Ticaret A.Ş.'ye ("Paşabahçe Cam"), yurtdışı satış ve dağıtımını ise yine Şişecam grubu şirketlerinden Şişecam Dış Ticaret A.Ş. ("Şişecam Dış Ticaret") aracılığıyla yapmaktadır.

Şirket'in sermayesinin %48,96'sına (2016: %42,33) karşılık gelen hisse senetleri Borsa İstanbul'da ("BİST") işlem görmektedir. Şirket'in %51,00 (2016: %51,00) oranında hissesine sahip olan Paşabahçe Cam, Şirket'in ana ortağı konumundadır (Dipnot 27). Şirket'in nihai ana ortağı Türkiye İş Bankası A.Ş. ("İş Bankası")'dır. Şirket'in faaliyet gösterdiği sektör nedeniyle Şirket'in finansal tablolarını önemli ölçüde etkileyebilecek mevsimsel veya dönemsel özellikler taşıyan faaliyetleri bulunmamaktadır.

Şirket Türkiye'de kayıtlıdır ve haberleşme bilgileri aşağıda sunulmuştur:

Bahçelievler Mahallesi
4013 Sokak No:10/ Denizli / Türkiye

Telefon: + 90 (258) 295 40 00

Faks: + 90 (258) 377 24 79

<http://www.denizlicam.com.tr>

Şirket'in Ticaret Sicil Bilgileri

Kayıtlı olduğu sicil: Denizli Ticaret Sicil Memurluğu

Sicil No: 3407

Mersis No: 0292001255300010

Şirket'in Personel Yapısı

	31 Aralık 2017	31 Aralık 2016
Aylık ücretli	72	76
Saat ücretli	563	583
Toplam	635	659

Denizli Cam Sanayii Ve Ticaret A.Ş.

1 Ocak - 31 Aralık 2017 Hesap Dönemine Ait

Finansal Tablolara İlişkin Dipnotlar

(Tüm tutarlar aksi belirtilmedikçe Türk Lirası ("TL") olarak ifade edilmiştir.)

1. ŞİRKET'İN ORGANİZASYONU VE FAALİYET KONUSU (Devamı)

Şirket'in bağlı ortaklığı bulunmadığından finansal tablolarda konsolidasyon söz konusu değildir. Bununla birlikte iştiraklerdeki yatırımlar özkaynak yöntemi ile muhasebeleştirilmiştir.

İştirak	Faaliyet konusu	Kayıtlı olduğu ülke
Paşabahçe Mağazaları A.Ş.	Perakende satış ve pazarlama	Türkiye

Aşağıda yer alan tablo 31 Aralık 2017 ve 31 Aralık 2016 tarihleri itibarıyla iştirak payını göstermektedir (Dipnot 16):

Şirket Unvanı	31 Aralık 2017		31 Aralık 2016	
	Doğrudan ve dolaylı ortaklık oranı (%)	Etkin ortaklık oranı (%)	Doğrudan ve dolaylı ortaklık oranı (%)	Etkin ortaklık oranı (%)
Paşabahçe Mağazaları A.Ş.	-	-	19,318	19,318

(*) 4 Mayıs 2017 tarihinde Paşabahçe Mağazaları A.Ş. hisseleri Paşabahçe Cam Sanayi ve Ticaret A.Ş.'ye satılmıştır.

2. FİNANSAL TABLOLARIN SUNUMUNA İLİŞKİN ESASLAR

2.1 Sunuma İlişkin Temel Esaslar

İlişikteki finansal tablolar Sermaye Piyasası Kurulu'nun ("SPK") 13 Haziran 2013 tarih ve 28676 sayılı Resmi Gazete 'de yayımlanan Seri II-14.1 No'lu "Sermaye Piyasasında Finansal Raporlamaya İlişkin Esaslar Tebliği" hükümlerine uygun olarak hazırlanmış olup Tebliğin 5. Maddesine istinaden Kamu Gözetimi Muhasebe ve Denetim Standartları Kurumu ("KGGK") tarafından yürürlüğe konulmuş olan Türkiye Muhasebe Standartları / Türkiye Finansal Raporlama Standartları ("TMS/TFRS") ile bunlara ilişkin ek ve yorumları ("TMS/TFRS") esas alınmıştır. Ayrıca KGGK tarafından 2 Haziran 2017 tarihinde 30 sayılı kararla yayınlanan TMS taksonomisine uygun olarak sunulmuştur.

Şirket'in finansal tabloları ve notları SPK tarafından 7 Haziran 2013 tarihli duyuru ile açıklanan formatlara uygun olarak ve zorunlu kılınan bilgiler dahil edilerek sunulmuştur.

SPK, 17 Mart 2005 tarihinde almış olduğu bir kararla, Türkiye'de faaliyette bulunan halka açık şirketler için, 1 Ocak 2005 tarihinden itibaren geçerli olmak üzere enflasyon muhasebesi uygulamasının gerekli olmadığını ilan etmiştir. Şirketin de finansal tabloları bu karar çerçevesinde hazırlanmıştır.

Şirket, muhasebe kayıtlarının tutulmasında ve kanuni finansal tablolarının hazırlanmasında, Türk Ticaret Kanunu ("TTK"), vergi mevzuatı ve Türkiye Cumhuriyeti Maliye Bakanlığı tarafından çıkarılan Tekdüzen Hesap Planını esas almaktadır. Finansal tablolar, gerçeğe uygun değerleri ile gösterilen finansal varlık ve yükümlülüklerin dışında, tarihi maliyet esasına baz alınarak Türk Lirası olarak hazırlanmıştır. Finansal tablolar, tarihi maliyet esasına göre hazırlanmış kanuni kayıtlara TMS/TFRS uyarınca doğru sunumun yapılması amacıyla gerekli düzeltme ve sınıflandırmalar yansıtılarak düzenlenmiştir.

Gecerli ve Sunum Para Birimi

Şirket'in her işletmesinin kendi finansal tabloları faaliyette buldukları temel ekonomik çevrede geçerli olan para birimi (fonksiyonel para birimi) ile sunulmuştur. Her işletmenin finansal durumu ve faaliyet sonuçları, Şirket'in fonksiyonel para birimi olan ve finansal tablolar için sunum para birimi olan Türk Lirası ("TL") cinsinden ifade edilmiştir.

Denizli Cam Sanayii Ve Ticaret A.Ş.

1 Ocak - 31 Aralık 2017 Hesap Dönemine Ait

Finansal Tablolara İlişkin Dipnotlar

(Tüm tutarlar aksi belirtilmedikçe Türk Lirası ("TL") olarak ifade edilmiştir.)

2. FİNANSAL TABLOLARIN SUNUMUNA İLİŞKİN ESASLAR (Devamı)

2.1 Sunuma İlişkin Temel Esaslar (Devamı)

Yüksek Enflasyon Dönemlerinde Finansal Tabloların Düzeltilmesi

SPK' nun 17 Mart 2005 tarih ve 11/367 sayılı kararı uyarınca, Türkiye'de faaliyette bulunan ve SPK Muhasebe Standartları'na (UFRS uygulamasını benimseyenler dahil) uygun olarak finansal tablo hazırlayan şirketler için, 1 Ocak 2005 tarihinden itibaren geçerli olmak üzere enflasyon muhasebesi uygulamasına son verilmiştir. Buna istinaden, 1 Ocak 2005 tarihinden itibaren UMSK tarafından yayımlanmış 29 No.lu "Yüksek Enflasyonlu Ekonomilerde Finansal Raporlama" Standardı ("UMS / TMS 29") uygulanmamıştır.

İşletmenin Sürekliliği Varsayımı

Finansal tablolar, Şirket'in ve özkaynak yöntemiyle muhasebeleştirilen iştirakinin önümüzdeki bir yılda ve faaliyetlerinin doğal akışı içerisinde varlıklarından fayda elde edeceği ve yükümlülüklerini yerine getireceği varsayımı altında işletmenin sürekliliği esasına göre hazırlanmıştır.

Karşılaştırmalı Bilgiler ve Önceki Dönem Tarihli Finansal Tabloların Düzeltilmesi

Finansal durum ve performans trendlerinin tespitine imkan vermek üzere, Şirket' in cari dönem finansal tabloları önceki dönemle karşılaştırmalı olarak hazırlanmaktadır. Cari dönem finansal tabloların sunumu ile uygunluk sağlanması açısından karşılaştırmalı bilgiler gerekli görüldüğünde yeniden sınıflandırılır.

İştirakler

Şirket'in bağlı ortaklığı bulunmadığından finansal tablolarda konsolidasyon söz konusu değildir. Bununla birlikte, iştirakteki yatırımlar özkaynak yöntemi ile muhasebeleştirilmektedir. İştirak, Şirket' in genel olarak oy hakkının %20 ile %50'sine sahip olduğu veya Şirket' in, şirket faaliyetleri üzerinde kontrol yetkisine sahip bulunmamakla birlikte önemli etkiye sahip olduğu kuruluşlardır.

Şirket ile iştirak arasındaki işlemlerden doğan gerçekleşmemiş karlar Şirket' in iştirakteki payı ölçüsünde düzeltilmiş olup, gerçekleşmemiş zararlar da; işlem, transfer edilen varlığın değer düşüklüğüne uğradığını göstermiyor ise düzeltilmiştir. Şirket, iştirak ile ilgili olarak söz konusu doğrultuda bir yükümlülük altına girmemiş veya bir taahhütte bulunmamış olduğu sürece iştirakteki yatırımın kayıtlı değerinin sıfır olması veya Şirket' in önemli etkisinin sona ermesi durumunda özkaynak yöntemine devam edilmez. Önemli etkinin sona erdiği tarihteki yatırımın kayıtlı değeri, o tarihten sonra gerçeğe uygun değeri güvenilir olarak ölçülebildiğinde gerçeğe uygun değerinden aksi takdirde maliyet bedeli üzerinden gösterilir.

Şirket'in iştiraki bulunan Paşabahçe Mağazaları A.Ş. ("Paşabahçe Mağazaları") yurtiçi pazarda cam ev eşyaları başta olmak üzere perakende satış ve pazarlama alanında faaliyet göstermektedir (Dipnot 1).

İştiraklerden gelir ve giderler, Şirket'in esas faaliyetlerinin bir parçası olması nedeniyle "Özkaynak Yöntemiyle Değerlenen Yatırımların Kar/ Zararlarındaki Paylar" hesabı, kar veya zarar tablosunda "Esas Faaliyet Karı" içerisinde sunulmuştur.

2.2 TMS'ye Uygunluk Beyanı

Şirket, 31 Aralık 2017 tarihinde sona eren döneme ilişkin finansal tablolarını SPK'nın Seri: II-14.1 No'lu tebliği ve bu tebliğe açıklama getiren duyuruları çerçevesinde, hazırlamıştır. Finansal tablolar ve notlar, SPK tarafından uygulanması tavsiye edilen formatlara uygun olarak ve zorunlu kılınan bilgiler dahil edilerek sunulmuştur.

2.3 Muhasebe Politikalarında Değişiklikler

Muhasebe politikalarında yapılan önemli değişiklikler geriye dönük olarak uygulanmakta ve önceki dönem finansal tabloları yeniden düzenlenmektedir. 31 Aralık 2017 tarihinde sona eren döneme ait finansal tabloların hazırlanması sırasında kullanılan muhasebe politikaları 31 Aralık 2016 tarihinde sona eren döneme ait finansal tabloların hazırlanması sırasında kullanılan muhasebe politikaları ile tutarlıdır.

Denizli Cam Sanayii Ve Ticaret A.Ş.

1 Ocak - 31 Aralık 2017 Hesap Dönemine Ait

Finansal Tablolara İlişkin Dipnotlar

(Tüm tutarlar aksi belirtilmedikçe Türk Lirası ("TL") olarak ifade edilmiştir.)

2. FİNANSAL TABLOLARIN SUNUMUNA İLİŞKİN ESASLAR (Devamı)

2.4 Muhasebe Tahminlerindeki Değişiklikler ve Hatalar

Muhasebe tahminlerindeki değişiklikler, yalnızca bir döneme ilişkin ise, değişikliğin yapıldığı cari dönemde, gelecek dönemlere ilişkin ise, hem değişikliğin yapıldığı dönemde hem de gelecek dönemlerde, ileriye yönelik olarak uygulanır. 31 Aralık 2017 tarihinde sona eren döneme ait finansal tabloların hazırlanması sırasında kullanılan önemli tahminler, 31 Aralık 2016 tarihinde sona eren döneme ait finansal tabloların hazırlanması sırasında kullanılan tahminlerle tutarlıdır.

Cari dönem finansal tabloların sunumu ile uygunluk sağlaması açısından önceki dönem nakit akış tablosunda sınıflamalar yapılmıştır;

31 Aralık 2016 tarihli nakit akış tablosunda diğer borçlardaki artış / (azalış) ile ilgili düzeltmelerin 25.099.407 TL tutarındaki kısmı işletme faaliyetlerinden nakit akışlarından, finansman faaliyetlerinden nakit akışlarına sınıflandırılmıştır.

31 Aralık 2016 tarihli nakit akış tablosunda ödenen faizden 1.888.317 TL tutarındaki kısmı işletme faaliyetlerinden nakit akışlarından, finansman faaliyetlerinden nakit akışlarına sınıflandırılmıştır.

2.5 Türkiye Finansal Raporlama Standartları'ndaki (TFRS) Değişiklikler

Şirket cari yılda Türkiye Muhasebe Standartları Kurulu (TMSK) ve TMSK' nun Türkiye Finansal Raporlama Yorumları Komitesi (TFRYK) tarafından yayınlanan ve 1 Ocak 2017 tarihinde başlayan yıla ait dönemler için geçerli olan yeni ve revize edilmiş TMS/TFRS'lerdeki değişiklik ve yorumlardan Şirket' in finansal tabloları üzerinde etkisi olan değişiklik ve yorumları uygulamıştır. 1 Ocak 2017 tarihinde başlayan yıllık dönemler ve yine 1 Ocak 2017 tarihinde, 31 Aralık 2017 dönemine ait geçerli olan ve Şirket' in finansal tabloları üzerinde önemli etkisi olan değişiklik ve yorum yoktur.

a) 1 Ocak 2017 tarihinden itibaren geçerli olan yeni standart, değişiklik ve yorumlar

TMS 7 Nakit Akış Tabloları (Değişiklikler)

KGK Aralık 2017'de, TMS 7 Nakit Akış Tabloları standardında değişikliklerini yayınlamıştır. Değişiklikler, Şirket'in, finansal tablo kullanıcılarının finansman faaliyetlerinden kaynaklanan yükümlülüklerdeki değişiklikleri değerlendirebilmeleri için gerekli açıklamaları, nakit akışlarından kaynaklanan değişiklikleri ve nakit akışı yaratmayan değişiklikleri içerecek şekilde sunması için TMS 7'ye açıklık getirilmesini amaçlamaktadır. Dipnot açıklamalarındaki iyileştirmeler, şirketlerin finansal borçlarındaki değişiklikler için bilgi sağlamasını gerektirmektedir. Değişiklikler, 1 Ocak 2017 ve sonrasında başlayan yıllık hesap dönemleri için uygulanacaktır. Şirket'in/Grup'un bu değişiklikleri ilk kez uygulamasında, önceki dönemlere ilişkin karşılaştırmalı bilgi sunulmasına gerek yoktur. Şirket söz konusu değişiklikler kapsamında yapılacak ilave açıklamaları 31 Aralık 2017 yıllık finansal tablolarında açıklamaktadır.

Denizli Cam Sanayii Ve Ticaret A.Ş.

1 Ocak - 31 Aralık 2017 Hesap Dönemine Ait

Finansal Tablolara İlişkin Dipnotlar

(Tüm tutarlar aksi belirtilmedikçe Türk Lirası ("TL") olarak ifade edilmiştir.)

2. FİNANSAL TABLOLARIN SUNUMUNA İLİŞKİN ESASLAR (Devamı)

2.5 Türkiye Finansal Raporlama Standartları'ndaki (TFRS) Değişiklikler (Devamı)

a) 1 Ocak 2017 tarihinden itibaren geçerli olan yeni standart, değişiklik ve yorumlar (Devamı):

TMS 12 Gelir Vergileri: Gerçekleşmemiş Zararlar için Ertelenmiş Vergi Varlıklarının Muhasebeleştirilmesi (Değişiklikler)

KGK Aralık 2017'de, TMS 12 Gelir Vergileri standardında değişikliklerini yayınlamıştır. Yapılan değişiklikler gerçeğe uygun değeri ile ölçülen borçlanma araçlarına ilişkin ertelenmiş vergi muhasebeleştirilmesi konusunda açıklık getirmektedir. Değişiklikler; gerçekleşmemiş zararlar için ertelenmiş vergi varlıklarının muhasebeleştirilmesi hükümleri konusunda, uygulamadaki mevcut farklılıkları gidermeyi amaçlamaktadır. Değişiklikler, 1 Ocak 2017 ve sonrasında başlayan yıllık hesap dönemleri için geriye dönük olarak uygulanacaktır. Erken uygulamaya izin verilmektedir. Ancak, değişikliklerin ilk kez uygulandığı dönem, karşılaştırmalı sunulan ilk dönemin açılış özkaynaklarındaki etki, açılış geçmiş yıllar karları/zararları ve diğer özkaynak kalemleri arasında ayrıştırılmadan, açılış geçmiş yıllar karları/zararlarında (ya da uygun olması durumunda bir diğer özkaynak kaleminde) muhasebeleştirilebilecektir. Şirket/Grup bu muafiyeti uygulaması durumunda, finansal tablo dipnotlarında açıklama yapacaktır. Söz konusu değişikliklerin Şirket'in finansal durumu ve performansı üzerindeki etkileri değerlendirilmektedir.

TFRS Yıllık İyileştirmeler – 2014-2016 Dönemi

KGK Aralık 2017'de, aşağıda belirtilen standartları değiştirerek, TFRS Standartları 2014-2016 dönemine ilişkin Yıllık İyileştirmelerini yayınlamıştır:

- TFRS 12 "Diğer İşletmelerdeki Paylara İlişkin Açıklamalar": Bu değişiklik, işletmenin, TFRS 5 Satış Amaçlı Elde Tutulan Duran Varlıklar ve Durdurulan Faaliyetler uyarınca satış amaçlı olarak sınıflandırılan ya da elden çıkarılacak varlık grubuna dahil olup satış amaçlı olarak sınıflandırılan bağlı ortaklık, iştirak veya iş ortaklıklarındaki payları için özet finansal bilgileri açıklaması gerekeceğine açıklık getirmektedir. Değişiklik, 1 Ocak 2017 ve sonrasında başlayan yıllık hesap dönemleri için uygulanacaktır.

Değişiklik Şirket için geçerli değildir ve Şirket'in finansal durumu veya performansı üzerinde etkisi olmayacaktır.

b) 31 Aralık 2017 tarihi itibarıyla yayınlanan ama yürürlüğe girmemiş ve erken uygulamaya konulmayan standartlar:

Finansal tabloların onaylanma tarihi itibarıyla yayımlanmış fakat cari raporlama dönemi için henüz yürürlüğe girmemiş ve Şirket tarafından erken uygulanmaya başlanmamış yeni standartlar, yorumlar ve değişiklikler aşağıdaki gibidir. Şirket aksi belirtilmedikçe yeni standart ve yorumların yürürlüğe girmesinden sonra finansal tablolarını ve dipnotlarını etkileyecek gerekli değişiklikleri yapacaktır.

TFRS 15 - Müşterilerle Yapılan Sözleşmelerden Doğan Hasılat

KGK Eylül 2016'da "TFRS 15 Müşterilerle Yapılan Sözleşmelerden Doğan Hasılat" standardını yayınlamıştır. Yayımlanan bu standart, UMSK'nın Nisan 2016'da UFRS 15'e açıklık getirmek için yaptığı değişiklikleri de içermektedir. Standarttaki yeni beş aşamalı model, hasılatın muhasebeleştirme ve ölçüm ile ilgili gereklilikleri açıklamaktadır. Standart, müşterilerle yapılan sözleşmelerden doğan hasılatın uygulanacak olup bir işletmenin olağan faaliyetleri ile ilgili olmayan bazı finansal olmayan varlıkların (örneğin maddi duran varlık çıkışları) satışının muhasebeleştirilip ölçülmesi için model oluşturmaktadır. TFRS 15'in uygulama tarihi 1 Ocak 2018 ve sonrasında başlayan yıllık hesap dönemleridir. Erken uygulamaya izin verilmektedir.

Denizli Cam Sanayii Ve Ticaret A.Ş.

1 Ocak - 31 Aralık 2017 Hesap Dönemine Ait

Finansal Tablolara İlişkin Dipnotlar

(Tüm tutarlar aksi belirtilmedikçe Türk Lirası (“TL”) olarak ifade edilmiştir.)

2. FİNANSAL TABLOLARIN SUNUMUNA İLİŞKİN ESASLAR (Devamı)

2.5 Türkiye Finansal Raporlama Standartları’ndaki (TFRS) Değişiklikler (Devamı)

b) 31 Aralık 2017 tarihi itibarıyla yayınlanan ama yürürlüğe girmemiş ve erken uygulamaya konulmayan standartlar (Devamı):

TFRS 15’e geçiş için iki alternatif uygulama sunulmuştur; tam geriye dönük uygulama veya modifiye edilmiş geriye dönük uygulama. Modifiye edilmiş geriye dönük uygulama tercih edildiğinde önceki dönemler yeniden düzenlenmeyecek ancak mali tablo dipnotlarında karşılaştırmalı rakamsal bilgi verilecektir.

Söz konusu standardın Şirket’in finansal durumu veya performansı üzerinde önemli bir etkisi olması beklenmemektedir. Mal satışı barındıran müşteri sözleşmeleri genellikle sadece tek edim yükümlülüğü içermektedir ve bu sebeple standardın ilk uygulamasının Şirket’in performansı üzerinde önemli bir etki beklenmemektedir. Ayrıca, indirimler ve performans primleri mevcut uygulamada ara dönemlerde de güvenilir bir şekilde ölçülebildiği için hem yılsonu hem de ara dönem mali tablolarda kayıtlara alınmaktadır. Söz konusu değişikliğin Şirketi’in finansal durumu ve performansı üzerindeki etkileri değerlendirilmektedir.

TFRS 9 Finansal Araçlar

KGK, Ocak 2017’de “TFRS 9 Finansal Araçlar”ı nihai haliyle yayınlamıştır. TFRS 9 finansal araçlar muhasebeleştirme projesinin üç yönünü: sınıflandırma ve ölçme, değer düşüklüğü ve finansal riskten korunma muhasebesini bir araya getirmektedir. TFRS 9 finansal varlıkların içinde yönetildikleri iş modelini ve nakit akış özelliklerini yansıtan akılcı, tek bir sınıflama ve ölçüm yaklaşımına dayanmaktadır. Bunun üzerine, kredi kayıplarının daha zamanlı muhasebeleştirilebilmesini sağlayacak ileriye yönelik bir “beklenen kredi kaybı” modeli ile değer düşüklüğü muhasebesine tabi olan tüm finansal araçlara uygulanabilen tek bir model kurulmuştur. Buna ek olarak, TFRS 9, banka ve diğer işletmelerin, finansal borçlarını gerçeğe uygun değeri ile ölçme opsiyonunu seçtikleri durumlarda, kendi kredi değerliliklerindeki düşüşe bağlı olarak finansal borcun gerçeğe uygun değerindeki azalmadan dolayı kar veya zarar tablosunda gelir kaydetmeleri sonucunu doğuran “kendi kredi riski” denilen konuyu ele almaktadır. Standart ayrıca, risk yönetimi ekonomisini muhasebe uygulamaları ile daha iyi ilişkilendirebilmek için geliştirilmiş bir finansal riskten korunma modeli içermektedir. TFRS 9, 1 Ocak 2018 veya sonrasında başlayan yıllık hesap dönemleri için geçerlidir ve standardın tüm gerekliliklerinin erken uygulamasına izin verilmektedir. Alternatif olarak, işletmeler, standarttaki diğer şartları uygulamadan, sadece “gerçeğe uygun değer değişimi kar veya zarara yansıtılan” olarak belirlenmiş finansal yükümlülüklerin kazanç veya kayıplarının sunulmasına ilişkin hükümleri erken uygulamayı tercih edebilir.

Şirket, TFRS 9 için üst düzey bir etki değerlendirmesi gerçekleştirmiştir. Bu ön değerlendirme, halihazırda mevcut olan bilgilere dayanmaktadır ve daha detaylı analizlerden ya da ilave desteklenebilir bilgilerden doğan değişikliklere tabi olabilecektir. Şirket, TFRS 9’daki değer düşüklüğü gereksinimlerinin uygulanması haricinde bilanço ve özkaynak üzerinde önemli bir etki beklenmemektedir. Şirket, kredi karşılıklarının yükselmesinden ötürü özkaynak üzerinde negatif bir etki oluşabileceğini beklemektedir ancak etkinin boyutunu belirlemek için gelecekte daha detaylı bir değerlendirme yapacaktır. Şirket, standardın finansal durumu ve performansı üzerine etkilerini değerlendirmektedir.

TFRS 4 Sigorta Sözleşmeleri (Değişiklikler)

KGK Aralık 2017’de, TFRS 4 “Sigorta Sözleşmeleri” standardında değişiklikler yayımlanmıştır. TFRS 4’te yapılan değişiklik iki farklı yaklaşım sunmaktadır: “örtük yaklaşım (overlay approach)” ve “erteleyici yaklaşım (deferral approach)”. Yeni değiştirilmiş standart:

Denizli Cam Sanayii Ve Ticaret A.Ş.

1 Ocak - 31 Aralık 2017 Hesap Dönemine Ait

Finansal Tablolara İlişkin Dipnotlar

(Tüm tutarlar aksi belirtilmedikçe Türk Lirası ("TL") olarak ifade edilmiştir.)

2. FİNANSAL TABLOLARIN SUNUMUNA İLİŞKİN ESASLAR (Devamı)

2.5 Türkiye Finansal Raporlama Standartları'ndaki (TFRS) Değişiklikler (Devamı)

b) 31 Aralık 2017 tarihi itibarıyla yayımlanan ama yürürlüğe girmemiş ve erken uygulamaya konulmayan standartlar (Devamı):

- Sigorta sözleşmeleri tanzim eden tüm şirketlere yeni sigorta sözleşmeleri standardı yayımlanmadan önce TFRS 9 Finansal Araçlar standardının uygulanmasından oluşabilecek dalgalanmayı kar veya zarardan ziyade diğer kapsamlı gelirlerde muhasebeleştirme hakkı sağlayacaktır, ve
- Faaliyetleri ağırlıklı olarak sigorta ile bağlantılı olan şirketlere TFRS 9 Finansal Araçlar standardını isteğe bağlı olarak 2021 yılına kadar geçici uygulama muafiyeti getirecektir. TFRS 9 Finansal Araçlar standardını uygulamaya devam edecektir.

Değişiklikler, 1 Ocak 2018 ve sonrasında başlayan yıllık hesap dönemleri için uygulanacaktır. Erken uygulamaya izin verilmektedir.

Standart Şirket için geçerli değildir ve Şirket'in finansal durumu veya performansı üzerinde etkisi olmayacaktır.

TFRS Yorum 22 Yabancı Para Cinsinden Yapılan İşlemler ve Avans Bedelleri

KGK'nın 19 Aralık 2017'de yayımladığı bu yorum yabancı para cinsinden alınan veya yapılan avans ödemelerini kapsayan işlemlerin muhasebeleştirilmesi konusuna açıklık getirmektedir.

Bu yorum, ilgili varlığın, gider veya gelirin ilk muhasebeleştirilmesinde kullanılacak döviz kurunun belirlenmesi amacı ile işlem tarihini, işletmenin avans alımı veya ödemesinden kaynaklanan parasal olmayan varlık veya parasal olmayan yükümlüklerini ilk muhasebeleştirdiği tarih olarak belirtmektedir. İşletmenin bu yorumu gelir vergilerine, veya düzenlediği sigorta poliçelerine (reasürans poliçeleri dahil) veya sahip olduğu reasürans poliçelerine uygulamasına gerek yoktur.

Yorum, 1 Ocak 2018 ve sonrasında başlayan yıllık hesap dönemleri için uygulanacaktır. Erken uygulamaya izin verilmektedir.

Söz konusu değişikliklerin Şirket'in finansal durumu ve performansı üzerindeki etkisi değerlendirilmektedir.

TFRS 2 Hisse Bazlı Ödeme İşlemlerinin Sınıflandırma ve Ölçümü (Değişiklikler)

KGK Aralık 2017'de, TFRS 2 Hisse Bazlı Ödemeler standardında değişiklikler yayınlamıştır. Değişiklikler, belirli hisse bazlı ödeme işlemlerinin nasıl muhasebeleştirilmesi gerektiği ile ilgili TFRS 2'ye açıklık getirilmesini amaçlamaktadır. Değişiklikler aşağıdaki konuların muhasebeleştirilmesini kapsamaktadır:

- nakit olarak ödenen hisse bazlı ödemelerin ölçümünde hakediş koşullarının etkileri,
- stopaj vergi yükümlülükleri açısından net mahsup özelliği bulunan hisse bazlı ödeme işlemleri,
- işlemin niteliğini nakit olarak ödenen hisse bazlı işlemde özkaynağa dayalı hisse bazlı işleme dönüştüren hüküm ve koşullardaki değişiklikler.

Değişiklikler, 1 Ocak 2018 ve sonrasında başlayan yıllık hesap dönemleri için uygulanacaktır. Erken uygulamaya izin verilmektedir.

Söz konusu değişikliklerin Şirket'un finansal durumu ve performansı üzerindeki etkileri değerlendirilmektedir.

Denizli Cam Sanayii Ve Ticaret A.Ş.

1 Ocak - 31 Aralık 2017 Hesap Dönemine Ait

Finansal Tablolara İlişkin Dipnotlar

(Tüm tutarlar aksi belirtilmedikçe Türk Lirası ("TL") olarak ifade edilmiştir.)

2. FİNANSAL TABLOLARIN SUNUMUNA İLİŞKİN ESASLAR (Devamı)

2.5 Türkiye Finansal Raporlama Standartları'ndaki (TFRS) Değişiklikler (Devamı)

b) 31 Aralık 2017 tarihi itibarıyla yayınlanan ama yürürlüğe girmemiş ve erken uygulamaya konulmayan standartlar (Devamı):

TMS 28 İştiraklerdeki ve İş Ortaklıklarındaki Yatırımlar'da Yapılan Değişiklikler

KGK Aralık 2017'de, TMS 28 İştiraklerdeki ve İş Ortaklıklarındaki Yatırımlar standardında değişikliklerini yayınlamıştır. Söz konusu değişiklikler, iştirak veya iş ortaklığındaki net yatırımın bir parçasını oluşturan iştirak veya iş ortaklığındaki uzun vadeli yatırımlar için UFRS 9 Finanslar Araçları uygulayan işletmeler için açıklık getirmektedir.

TFRS 9 Finansal Araçlar, TMS 28 İştiraklerdeki ve İş Ortaklıklarındaki Yatırımlar uyarınca muhasebeleştirilen iştiraklerdeki ve iş ortaklıklarındaki yatırımları kapsamamaktadır. Söz konusu değişiklikle KGK, TFRS 9'un sadece şirketin özkaynak yöntemi kullanarak muhasebeleştirdiği yatırımları kapsam dışında bıraktığına açıklık getirmektedir. İşletme, TFRS 9'u, özkaynak yöntemine göre muhasebeleştirmedeği ve özü itibarı ile ilgili iştirak ve iş ortaklıklarındaki net yatırımın bir parçasını oluşturan uzun vadeli yatırımlar dahil olmak üzere iştirak ve iş ortaklıklarındaki diğer yatırımlara uygulayacaktır.

Değişiklik, 1 Ocak 2019 ve sonrasında başlayan yıllık hesap dönemleri için uygulanacaktır. Erken uygulamaya izin verilmektedir.

Söz konusu değişikliklerin Şirket'in finansal durumu ve performansı üzerindeki etkileri değerlendirilmektedir.

UMS 40 Yatırım Amaçlı Gayrimenkuller: Yatırım Amaçlı Gayrimenkullerin Transferleri (Değişiklikler)

KGK Aralık 2017'de, TMS 40 "Yatırım Amaçlı Gayrimenkuller" standardında değişiklik yayınlamıştır. Yapılan değişiklikler, kullanım amacı değişikliğinin, gayrimenkulün "yatırım amaçlı gayrimenkul" tanımına uymasına ya da uygunluğunun sona ermesine ve kullanım amacı değişikliğine ilişkin kanıtların mevcut olmasına bağlı olduğunu belirtmektedir. Değişiklikler, 1 Ocak 2018 ve sonrasında başlayan yıllık hesap dönemleri için uygulanacaktır. Erken uygulamaya izin verilmektedir.

Değişiklik Şirket için geçerli değildir ve Şirket'in finansal durumu veya performansı üzerinde etkisi olmayacaktır.

TFRS 10 ve TMS 28: Yatırımcı İşletmenin İştirak veya İş Ortaklığına Yaptığı Varlık Satışları veya Katkuları - Değişiklik

KGK, özkaynak yöntemi ile ilgili devam eden araştırma projesi çıktılarına bağlı olarak değiştirilmek üzere, Aralık 2017'te TFRS 10 ve TMS 28'de yapılan söz konusu değişikliklerin geçerlilik tarihini süresiz olarak ertelemiştir. Ancak, erken uygulamaya halen izin vermektedir.

TFRS Yıllık İyileştirmeler – 2014-2016 Dönemi

KGK Aralık 2017'de, aşağıda belirtilen standartları değiştirerek, TFRS Standartları 2014-2016 dönemine ilişkin yıllık iyileştirmeleri yayınlamıştır:

- TFRS 1 "Uluslararası Finansal Raporlama Standartlarının İlk Uygulaması": Bu değişiklik, bazı TFRS 7 "Finansal Araçlar-Açıklamalar" standardının açıklamalarını, TMS 19 "Çalışanlara Sağlanan Faydalar" geçiş hükümlerinin ve TFRS 10 "Konsolide Finansal Tablolar" standardının Yatırım İşletmeleri'nin kısa dönemli istisnalarını kaldırmıştır. Değişiklik, 1 Ocak 2018 ve sonrasında başlayan yıllık hesap dönemleri için uygulanacaktır.

Denizli Cam Sanayii Ve Ticaret A.Ş.

1 Ocak - 31 Aralık 2017 Hesap Dönemine Ait

Finansal Tablolara İlişkin Dipnotlar

(Tüm tutarlar aksi belirtilmedikçe Türk Lirası ("TL") olarak ifade edilmiştir.)

2. FİNANSAL TABLOLARIN SUNUMUNA İLİŞKİN ESASLAR (Devamı)

2.5 Türkiye Finansal Raporlama Standartları'ndaki (TFRS) Değişiklikler (Devamı)

b) 31 Aralık 2017 tarihi itibarıyla yayınlanan ama yürürlüğe girmemiş ve erken uygulamaya konulmayan standartlar (Devamı):

- TMS 28 "İştiraklerdeki ve İş Ortaklıklarındaki Yatırımlar": Bu değişiklik, iştirakteki veya iş ortaklığındaki yatırım, bir girişim sermayesi kuruluşu veya benzeri işletmeler yoluyla dolaylı olarak ya da bu işletmelerce doğrudan elde tutuluyorsa, işletmenin iştirakteki ve iş ortaklığındaki yatırımlarını TFRS 9 "Finansal Araçlar" uyarınca gerçeğe uygun değer farkı kar veya zarara yansıtılan olarak ölçmeyi seçebilmesinin, her iştirak veya iş ortaklığının ilk muhasebeleştirilmesi sırasında geçerli olduğuna açıklık getirmektedir. Değişiklik, 1 Ocak 2018 ve sonrasında başlayan yıllık hesap dönemleri için uygulanacaktır. Erken uygulamaya izin verilmektedir.

Söz konusu değişikliklerin Şirket'in finansal durumu veya performansı üzerinde etkisi olmayacaktır.

c) 31 Aralık 2017 tarihi itibarıyla Uluslararası Muhasebe Standartları Kurumu ("UMSK") tarafından yayınlanmış fakat KGG tarafından yayınlanmamış yeni ve düzeltilmiş standartlar ve yorumlar:

Aşağıda listelenen yeni standartlar, yorumlar ve mevcut UFRS standartlarındaki değişiklikler UMSK tarafından yayınlanmış fakat cari raporlama dönemi için henüz yürürlüğe girmemiştir. Fakat bu yeni standartlar, yorumlar ve değişiklikler henüz KGG tarafından TFRS'ye uyarlanmamıştır/yayınlanmamıştır ve bu sebeple TFRS'nin bir parçasını oluşturmazlar. Şirket finansal tablolarında ve dipnotlarda gerekli değişiklikleri bu standart ve yorumlar TFRS'de yürürlüğe girdikten sonra yapacaktır.

Yıllık İyileştirmeler - 2010–2012 Dönemi

TFRS 13 Gerçeğe Uygun Değer Ölçümü

Karar Gerekçeleri'nde açıklandığı üzere, üzerlerinde faiz oranı belirtilmeyen kısa vadeli ticari alacak ve borçlar, iskonto etkisinin önemsiz olduğu durumlarda, fatura tutarından gösterilebilecektir. Değişiklikler derhal uygulanacaktır.

UFRS 16 Kiralama İşlemleri

UMSK Ocak 2016'da UFRS 16 "Kiralama İşlemleri" standardını yayınlamıştır. Yeni standart, faaliyet kiralaması ve finansal kiralama ayırımını ortadan kaldırarak kiracı durumundaki şirketler için birçok kiralamanın tek bir model altında bilançoya alınmasını gerektirmektedir. Kiralayan durumundaki şirketler için muhasebeleştirme büyük ölçüde değişmemiş olup faaliyet kiralaması ile finansal kiralama arasındaki fark devam etmektedir. UFRS 16, UMS 17 ve UMS 17 ile ilgili yorumların yerine geçecek olup 1 Ocak 2019 ve sonrasında başlayan yıllık hesap dönemleri için geçerlidir. UFRS 15 "Müşterilerle Yapılan Sözleşmelerden Doğan Hasılat" standardı da uygulandığı sürece UFRS 16 için erken uygulamaya izin verilmektedir.

Şirket, standardın finansal durumu ve performansı üzerine etkilerini değerlendirmektedir.

Denizli Cam Sanayii Ve Ticaret A.Ş.

1 Ocak - 31 Aralık 2017 Hesap Dönemine Ait

Finansal Tablolara İlişkin Dipnotlar

(Tüm tutarlar aksi belirtilmedikçe Türk Lirası ("TL") olarak ifade edilmiştir.)

2. FİNANSAL TABLOLARIN SUNUMUNA İLİŞKİN ESASLAR (Devamı)

2.5 Türkiye Finansal Raporlama Standartları'ndaki (TFRS) Değişiklikler (Devamı)

c) 31 Aralık 2017 tarihi itibarıyla Uluslararası Muhasebe Standartları Kurumu ("UMSK") tarafından yayınlanmış fakat KGG tarafından yayınlanmamış yeni ve düzeltilmiş standartlar ve yorumlar (devamı):

UFRYK 23 Gelir Vergisi Muameleleri Konusundaki Belirsizlikler

Yorum, gelir vergisi muameleleri konusunda belirsizlikler olması durumunda, "UMS 12 Gelir Vergileri"nde yer alan muhasebeleştirme ve ölçüm gereksinimlerinin nasıl uygulanacağına açıklık getirmektedir.

Gelir vergisi muameleleri konusunda belirsizlik olması durumunda, yorum:

- işletmenin belirsiz vergi muamelelerini ayrı olarak değerlendirip değerlendirmedeğini;
- işletmenin vergi muamelelerinin vergi otoriteleri tarafından incelenmesi konusunda yapmış olduğu varsayımları;
- işletmenin vergilendirilebilir karını (vergi zararını), vergi matrahını, kullanılmamış vergi zararlarını, kullanılmamış vergi indirimlerini ve vergi oranlarını nasıl belirlediğini; ve
- işletmenin bilgi ve koşullardaki değişiklikleri nasıl değerlendirdiğini ele almaktadır.

Yorum, 1 Ocak 2019 ve sonrasında başlayan yıllık hesap dönemleri için uygulanacaktır. Erken uygulamaya izin verilmektedir. Söz konusu değişikliklerin Şirket'in finansal durumu ve performansı üzerindeki etkileri değerlendirilmektedir.

UFRS 17 Yeni Sigorta Sözleşmeleri Standardı

UMSK, sigorta sözleşmeleri için muhasebeleştirme ve ölçüm, sunum ve açıklamayı kapsayan kapsamlı yeni bir muhasebe standardı olan UFRS 17'yi yayınlamıştır. UFRS 17 hem sigorta sözleşmelerinden doğan yükümlülüklerin güncel bilanço değerleri ile ölçümünü hem de karın hizmetlerin sağlandığı dönem boyunca muhasebeleştirilmesini sağlayan bir model getirmektedir. Gelecekteki nakit akış tahminlerinde ve risk düzeltilmesinde meydana gelen bazı değişiklikler de hizmetlerin sağlandığı dönem boyunca muhasebeleştirilmektedir. İşletmeler, iskonto oranlarındaki değişikliklerin etkilerini kar veya zarar ya da diğer kapsamlı gelirden muhasebeleştirmeyi tercih edebilirler. Standart, katılım özelliklerine sahip sigorta sözleşmelerinin ölçüm ve sunumu için özel yönlendirme içermektedir. UFRS 17, 1 Ocak 2021 ve sonrasında başlayan yıllık hesap dönemleri için uygulanacaktır. Erken uygulamaya izin verilmektedir.

Söz konusu değişikliklerin Şirket'in finansal durumu ve performansı üzerindeki etkileri değerlendirilmektedir.

Negatif Tazminli Erken Ödeme Özellikleri (UFRS 9 Değişiklik)

Ekim 2017'de, UMSK, bazı erken ödenebilir finansal varlıkların işletme tarafından itfa edilmiş maliyetinden ölçülebilmeleri için UFRS 9 Finansal Araçlar'da ufak değişiklikler yayınlamıştır.

UFRS 9'u uygulayan işletme, erken ödenebilir finansal varlığı, gerçeğe uygun değer değişimi kar veya zarar yansıtılan varlık olarak ölçmektedir. Değişikliklerin uygulanması ile belirli koşulların sağlanması durumunda, işletmeler negatif tazminli erken ödenebilir finansal varlıkları itfa edilmiş maliyetinden ölçebileceklerdir.

Değişiklik, 1 Ocak 2019 ve sonrasında başlayan yıllık hesap dönemleri için uygulanacaktır. Erken uygulamaya izin verilmektedir.

Söz konusu değişikliklerin Şirket'in finansal durumu ve performansı üzerindeki etkileri değerlendirilmektedir.

Denizli Cam Sanayii Ve Ticaret A.Ş.

1 Ocak - 31 Aralık 2017 Hesap Dönemine Ait

Finansal Tablolara İlişkin Dipnotlar

(Tüm tutarlar aksi belirtilmedikçe Türk Lirası ("TL") olarak ifade edilmiştir.)

2. FİNANSAL TABLOLARIN SUNUMUNA İLİŞKİN ESASLAR (Devamı)

2.5 Türkiye Finansal Raporlama Standartları'ndaki (TFRS) Değişiklikler (Devamı)

c) 31 Aralık 2017 tarihi itibarıyla Uluslararası Muhasebe Standartları Kurumu ("UMSK") tarafından yayınlanmış fakat KGG tarafından yayınlanmamış yeni ve düzeltilmiş standartlar ve yorumlar (devamı):

Yıllık İyileştirmeler – 2015-2017 Dönemi

UMSK Aralık 2017'de, "IFRS Yıllık İyileştirmeler, 2015-2017 Dönemi"ni yayınlamıştır.

- UFRS 3 "İşletme Birleşmeleri" ve UFRS 11 "Müşterek Anlaşmalar" – UFRS 3'teki değişiklikler bir şirketin müşterek faaliyet olarak muhasebeleştirdiği işletmenin kontrolünü elde etmesi sonucu, ilgili işletmede kontrol öncesi sahip olduğu paylarını yeniden ölçmesi gerektiğine açıklık getirmektedir. UFRS 11'deki değişiklikler bir şirketin müşterek faaliyet olarak muhasebeleştirdiği işletmenin kontrolünü elde etmesi sonucu, ilgili işletmede kontrol öncesi sahip olduğu paylarını yeniden ölçmesine gerek olmadığına açıklık getirmektedir.
- UMS 12 "Gelir Vergileri" – Değişiklikler, temettülere (kar dağıtımı) ilişkin tüm gelir vergisi etkilerinin, vergilerin nasıl doğduğuna bakılmaksızın kar veya zararda muhasebeleştirilmesi gerektiği konusunda açıklık getirmektedir.
- UMS 23 "Borçlanma Maliyetleri" – Değişiklikler, ilgili varlık amaçlanan kullanıma veya satışa hazır duruma geldikten sonra ödenmemiş özel borçlanmaların bulunması durumunda, ilgili borcun şirketin genellikle genel borçlanmalarındaki aktifleştirme oranını belirlerken borçlandığı fonların bir parçası durumuna geldiğine açıklık getirmektedir.

Söz konusu değişikliklerin Şirket'in finansal durumu ve performansı üzerindeki etkileri değerlendirilmektedir.

Planda Yapılan Değişiklik, Küçülme veya Yerine Getirme (UMS 19 Değişiklikler)

UMSK Şubat 2018'de muhasebe uygulamalarını uyumlu hale getirmek ve karar verme sürecinde konuya ilişkin daha fazla bilgi sağlamak için UMS 19 Değişiklikler "Planda Yapılan Değişiklik, Küçülme veya Yerine Getirme"yi yayınlamıştır. Değişiklik; planda yapılan değişiklik, küçülme veya yerine getirme gerçekleştikten sonra yıllık hesap döneminin kalan kısmı için tespit edilen hizmet maliyetinin ve net faiz maliyetinin güncel aktüeryal varsayımları kullanarak hesaplanmasını gerektirmektedir. Değişiklikler, 1 Ocak 2019 ve sonrasında başlayan yıllık hesap dönemleri için uygulanacaktır. Erken uygulamaya izin verilmektedir. İşletme bu değişiklikleri erken uygulaması durumunda, erken uyguladığına dair açıklama yapacaktır. Söz konusu değişikliklerin Şirket'in finansal durumu ve performansı üzerindeki etkileri değerlendirilmektedir.

2.6 Önemli Muhasebe Politikalarının Özeti

Gelirlerin Kaydedilmesi

Gelirler, mal ve hizmet satışlarından alınan veya alınacak olan bedelin gerçeğe uygun değeri üzerinden tahakkuk esasına göre kayıtlara alınır. Net satışlar, teslim edilmiş malların ve gerçekleştirilmiş hizmetlerin fatura bedelinin, satış indirimleri ve iadelerinden arındırılmış halidir. Satışların içerisinde önemli bir finansman unsuru bulunması durumunda, gerçeğe uygun bedel gelecekte oluşacak tahsilatların, finansman unsuru içerisinde yer alan faiz oranı ile indirilmesi ile tespit edilir. Fark, tahakkuk esasına göre esas faaliyetlerden diğer gelirler olarak ilgili dönemlere kaydedilir (Dipnot 28 ve Dipnot 31).

Denizli Cam Sanayii Ve Ticaret A.Ş.

1 Ocak - 31 Aralık 2017 Hesap Dönemine Ait

Finansal Tablolara İlişkin Dipnotlar

(Tüm tutarlar aksi belirtilmedikçe Türk Lirası ("TL") olarak ifade edilmiştir.)

2. FİNANSAL TABLOLARIN SUNUMUNA İLİŞKİN ESASLAR (Devamı)

2.6 Önemli Muhasebe Politikalarının Özeti (Devamı)

Gelirlerin Kaydedilmesi (Devamı)

Malların Satışı

Şirketin mal satışları cam çubuk ve cam ev eşyası bileşenlerini kapsamaktadır. Bu malların satışından elde edilen gelir, aşağıdaki şartlar karşılandığında muhasebeleştirilir:

- Şirket' in mülkiyetle ilgili tüm önemli riskleri ve kazanımları alıcıya devretmesi,
- Şirket' in mülkiyetle ilişkilendirilen ve süregelen bir idari katılımının ve satılan mallar üzerinde etkin bir kontrolünün olmaması,
- Gelir tutarının güvenilir bir şekilde ölçülmesi,
- İşleme ilişkili olan ekonomik faydaların Şirket' e akışının olası olması ve
- İşlemden kaynaklanacak maliyetlerin güvenilir bir şekilde ölçülmesi.

Faiz Geliri

Faiz geliri, kalan anapara bakiyesi ve ilgili finansal varlıktan beklenen ömrü boyunca elde edilecek tahmini nakit girişlerini söz konusu varlığın net defter değerine getiren etkin faiz yöntemi esas alınarak ilgili dönemde tahakkuk ettirilir.

Temettü Geliri

Hisse senedi yatırımlarından elde edilen temettü geliri, hissedarların temettü alma hakkı doğduğu zaman finansal tablolara yansıtılır.

Stoklar

Stoklar, net gerçekleşebilir değer ya da maliyet bedelinden düşük olanı ile değerlendirilir. Maliyet, ağırlıklı ortalama maliyet metodu ile hesaplanmaktadır. Stoklara dahil edilen maliyeti oluşturan unsurlar malzeme, direkt işçilik ve genel üretim giderleridir. Kredi maliyetleri stok maliyetlerine dahil edilmemektedir. Net gerçekleşebilir değer, olağan ticari faaliyet içerisinde oluşan tahmini satış fiyatından, tamamlanma maliyeti ve satış gerçekleştirme için gerekli satış maliyetlerinin indirilmesiyle elde edilen tutardır. Stoklar, ilk madde ve malzeme, yarı mamüller, mamüller, işletme malzemesi, ticari mallar ve diğer stokları kapsamaktadır (Dipnot 13).

Maddi Duran Varlıklar

Arsa, arazi ve binalar dışındaki maddi duran varlıklar, elde etme maliyetinden birikmiş amortismanın ve kalıcı değer kayıplarının düşülmesi ile bulunan net değerleri ile gösterilmektedir. Arsa, arazi ve binalar ise; yeniden değerlendirme tarihindeki gerçeğe uygun değerinden, müteakip birikmiş amortisman ve müteakip birikmiş değer düşüklüğü zararlarının indirilmesiyle bulunan değerle gösterilmektedir.

Arsa, arazi ve binalar yeniden değerlendirme modeli ile net yönteme göre muhasebeleştirilmiştir. Bu muhasebe politikası değişikliği 31 Aralık 2016 tarihli finansal tablolardan başlamak üzere uygulanmıştır.

Mal ve hizmetlerin üretiminde kullanılan veya idari amaçlı kullanılacak ve inşa edilme aşamasındaki varlıklar, maliyet değerlerinden varsa değer düşüklüğü kaybı düşülerek gösterilirler. Maliyete yasal harçlar da dahil edilir. Kullanıma veya satışa hazır hale getirilmesi önemli ölçüde zaman isteyen varlıklar söz konusu olduğunda, borçlanma maliyetleri Şirket' in ilgili muhasebe politikası uyarınca aktifleştirilir. Bu tür varlıklar, diğer sabit varlıklar için kullanılan amortisman yönteminde olduğu gibi, kullanıma hazır olduklarında amortisman tabii tutulur.

Arazi ve yapılmakta olan yatırımlar dışında, maddi duran varlıkların maliyet tutarları, beklenen faydalı ömürlerine göre doğrusal amortisman yöntemi kullanılarak amortisman tabii tutulur. Arazi ve arsalar için sınırsız ömürleri olması sebebi ile amortisman ayrılmamaktadır. Beklenen faydalı ömür, artık değer ve amortisman yöntemi, tahminlerde ortaya çıkan değişikliklerin olası etkileri için her yıl gözden geçirilir ve tahminlerde bir değişiklik varsa ileriye dönük olarak muhasebeleştirilir (Dipnot 18).

Denizli Cam Sanayii Ve Ticaret A.Ş.

1 Ocak - 31 Aralık 2017 Hesap Dönemine Ait

Finansal Tablolara İlişkin Dipnotlar

(Tüm tutarlar aksi belirtilmedikçe Türk Lirası ("TL") olarak ifade edilmiştir.)

2. FİNANSAL TABLOLARIN SUNUMUNA İLİŞKİN ESASLAR (Devamı)

2.6 Önemli Muhasebe Politikalarının Özeti (Devamı)

Maddi Duran Varlıklar (Devamı)

Finansal kiralama ile alınan varlıklar, beklenen ekonomik ömrü ile söz konusu kiralama süresinden kısa olanı ile diğer maddi duran varlıklarla aynı şekilde amortismanına tabi tutulur.

Maddi duran varlıkların, tahmin edilen ekonomik ömürleri aşağıdaki gibidir:

	<u>Ekonomik ömür</u>
Binalar	10-50 yıl
Yer altı ve yer üstü düzenleri	8-50 yıl
Makine ve cihazlar	2-25 yıl
Taşıtlar	3-15 yıl
Döşeme ve demirbaşlar	2-20 yıl
Diğer maddi varlıklar	4-15 yıl

Maddi duran varlıklar olası bir değer düşüklüğünün tespiti amacıyla incelenir ve maddi duran varlığın kayıtlı değeri geri kazanılabilir değerinden fazla ise, karşılık ayrılmak suretiyle kayıtlı değeri geri kazanılabilir değerine indirilir. Geri kazanılabilir değer, ilgili maddi duran varlığın mevcut kullanımından gelecek net nakit akımları ile satış maliyeti düşülmüş gerçeğe uygun değerinden yüksek olanı olarak kabul edilir.

Maddi bir duran varlığa yapılan normal bakım ve onarım harcamaları, gider olarak muhasebeleştirilmektedir. Maddi duran varlığın kapasitesini genişleterek kendisinden gelecekte elde edilecek faydayı arttıran nitelikteki yatırım harcamaları, maddi duran varlığın maliyetine eklenmekte ve ilgili maddi duran varlığın kalan tahmini faydalı ömrü üzerinden amortismanına tabi tutulmaktadır.

Maddi duran varlıkların elden çıkarılması ya da bir maddi duran varlığın hizmetten alınması sonucu oluşan kazanç veya kayıp satış hasılatı ile varlığın net defter değeri arasındaki fark olarak belirlenir ve cari dönemde ilgili diğer faaliyet gelirleri ve giderleri hesaplarına yansıtılır.

Maddi Olmayan Duran Varlıklar

Satın Alınan Maddi Olmayan Duran Varlıklar

Satın alınan maddi olmayan duran varlıklar, maliyet değerlerinden birikmiş itfa payları ve birikmiş değer düşüklükleri düşüldükten sonraki tutarlarıyla gösterilirler. Bu varlıklar beklenen ekonomik ömürlerine göre doğrusal itfa yöntemi kullanılarak itfaya tabi tutulur. Beklenen ekonomik ömür ve itfa yöntemi, tahminlerde ortaya çıkan değişikliklerin olası etkilerini tespit etmek amacıyla her yıl gözden geçirilir ve tahminlerdeki değişiklikler ileriye dönük olarak muhasebeleştirilir. Söz konusu maliyetler, alım maliyetlerini kapsamaktadır ve ekonomik ömürlerine göre (3-5 yıl) itfaya tabi tutulur (Dipnot 19).

Bilgisayar Yazılımları

Satın alınan bilgisayar yazılımları, satın alımı sırasında ve satın almadan kullanıma hazır olana kadar geçen sürede oluşan maliyetler üzerinden aktifleştirilir. Söz konusu maliyetler, ekonomik ömürlerine göre (3-5 yıl) itfaya tabi tutulur.

Bilgisayar yazılımlarını geliştirmek ve sürdürmekle ilişkili maliyetler, oluştuğu dönemde kapsamlı gelir tablosuna kaydedilmektedir. Kontrolü Şirket' in elinde olan, saptanabilir ve kendine özgü yazılım ürünleri ile direkt ilişkilendirilebilen ve bir yıldan fazla süre ile maliyetinin üzerinde ekonomik fayda sağlayacak harcamalar maddi olmayan duran varlık olarak değerlendirilir. Maliyetler, yazılımı geliştiren çalışanların maliyetlerini ve genel üretim giderlerinin bir kısmını da içermektedir. Maddi olmayan duran varlık olarak değerlendirilen bilgisayar yazılım geliştirme maliyetleri, ekonomik ömürleri üzerinden (5 yılı geçmemek kaydıyla) itfaya tabi tutulurlar (Dipnot 19).

Denizli Cam Sanayii Ve Ticaret A.Ş.

1 Ocak - 31 Aralık 2017 Hesap Dönemine Ait

Finansal Tablolara İlişkin Dipnotlar

(Tüm tutarlar aksi belirtilmedikçe Türk Lirası ("TL") olarak ifade edilmiştir.)

2. FİNANSAL TABLOLARIN SUNUMUNA İLİŞKİN ESASLAR (Devamı)

2.6 Önemli Muhasebe Politikalarının Özeti (Devamı)

Maddi Olmayan Duran Varlıklar (Devamı)

Geliştirme Giderleri

Yeni ürünlerin geliştirilmesi veya geliştirilen ürünlerin testi ve dizaynı ile ilgili proje maliyetleri, projenin ticari ve teknolojik bakımdan başarılı bir şekilde uygulanabilir olması ve maliyetlerin güvenilir olarak tespit edilebilmesi halinde maddi olmayan duran varlık olarak değerlendirilir. Diğer geliştirme giderleri ve araştırma giderleri gerçekleştiğinde gider olarak kaydedilmektedir. Önceki dönemde gider kaydedilen geliştirme gideri sonraki dönemde aktifleştirilemez. Aktifleştirilen geliştirme giderleri, ürünün ticari üretiminin başlaması ile 5 yıl içerisinde doğrusal amortisman yöntemi uygulanarak itfa edilmektedir. Dönem itfa ve tükenme payları giderleri gerçekleştiğinde satışların maliyeti ile faaliyet giderlerinde muhasebeleştirilmektedir (Dipnot 28 ve 30).

Varlıklarda Değer Düşüklüğü

Şirket, şerefiye dışındaki tüm maddi ve maddi olmayan duran varlıkları için, her rapor tarihinde söz konusu varlığa ilişkin değer düşüklüğü olduğuna dair herhangi bir gösterge olup olmadığını değerlendirir. Eğer böyle bir gösterge mevcutsa, o varlığın taşınmakta olan değeri, kullanım veya satış yoluyla elde edilecek olan tutarlardan yüksek olanı ifade eden net gerçekleştirilebilir değer ile karşılaştırılır. Eğer söz konusu varlığın veya o varlığın ait olduğu nakit üreten herhangi bir birimin kayıtlı değeri, kullanım veya satış yoluyla geri kazanılacak tutardan yüksekse, değer düşüklüğü meydana gelmiştir. Bu durumda oluşan değer düşüklüğü zararları kapsamlı gelir tablosunda muhasebeleştirilir.

Değer düşüklüğünün iptali nedeniyle varlığın (veya nakit üreten birimin) kayıtlı değerinde meydana gelen artış, önceki yıllarda değer düşüklüğünün finansal tablolara alınmamış olması halinde oluşacak olan defter değerini (amortisman tabi tutulduktan sonra kalan net tutar) aşmamalıdır. Değer düşüklüğünün iptali kapsamlı gelir tablosunda muhasebeleştirilir.

Borçlanma Maliyetleri

Banka kredileri, alındıkları tarihlerde, işlem maliyetleri düşürülmüş gerçeğe uygun değerleri üzerinden kayda alınır. Müteakip dönemlerde etkin faiz oranı yöntemi kullanılarak iskonto edilmiş bedelleriyle değerlenir ve işlem masrafları düşüldükten sonra kalan tutar ile iskonto edilmiş maliyet değeri arasındaki fark, kapsamlı gelir tablosuna kredi dönemi süresince finansman maliyeti olarak yansıtılır (Dipnot 8 ve 33).

Finansman faaliyetlerinin içerisinde kur farkı gelirleri yer alması durumunda, söz konusu gelirler aktifleştirilmiş bulunan toplam finansman giderlerinden indirilir.

Kullanıma ve satışa hazır hale getirilmesi önemli ölçüde zaman isteyen özellikli varlıklar söz konusu olduğunda, satın alınması, yapımı veya üretimi ile ilişki kurulabilen borçlanma maliyetleri, ilgili varlık kullanıma veya satışa hazır hale getirilene kadar varlığın maliyetine dahil edilmektedir. Diğer tüm borçlanma maliyetleri, oluştuğu dönemlerde kapsamlı gelir tablosuna kaydedilmektedir.

Banka kredilerine ilişkin kur farkları, faiz giderleri ile ilişkilendirildikleri sürece aktifleştirilirler. Faiz giderleriyle birlikte aktifleştirilecek kur farkı gelir ve giderleri şirketin kendi fonksiyonel para biriminde borçlanması halinde katlanacağı borçlanma giderleri ile halihazırda yabancı para cinsinden borçlanma yoluyla katlandığı borçlanma giderleri arasındaki değer farkı göz önünde bulundurularak belirlenir.

İlişkili Taraflar

Bu finansal tabloların amacı doğrultusunda, ortaklar, üst düzey yönetim ve yönetim kurulu üyeleri, aileleri ve onlar tarafından kontrol edilen ve önemli etkinliğe sahip bulunan şirketler ile konsolidasyona dahil edilmeyen iştirakler "ilişkili taraflar" olarak kabul edilmişlerdir (Dipnot 37).

Denizli Cam Sanayii Ve Ticaret A.Ş.

1 Ocak - 31 Aralık 2017 Hesap Dönemine Ait

Finansal Tablolara İlişkin Dipnotlar

(Tüm tutarlar aksi belirtilmedikçe Türk Lirası ("TL") olarak ifade edilmiştir.)

2. FİNANSAL TABLOLARIN SUNUMUNA İLİŞKİN ESASLAR (Devamı)

2.6 Önemli Muhasebe Politikalarının Özeti (Devamı)

Netleştirme/Mahsup

İçerik ve tutar itibarıyla önemlilik arz eden her türlü kalem, benzer nitelikte dahi olsa, finansal tablolarda ayrı gösterilir. Önemli olmayan tutarlar, esasları ve fonksiyonları açısından birbirine benzeyen kalemler itibarıyla toplanarak gösterilir. Varlık ve yükümlülükler, gerekli kanuni hak olması, söz konusu varlık ve yükümlülükleri net olarak değerlendirmeye niyet olması veya varlıkların elde edilmesi ile yükümlülüklerin yerine getirilmesinin eş zamanlı olduğu durumlarda net olarak gösterilirler.

Finansal Yatırımlar

Sınıflandırma

Şirket, finansal varlıklarını şu şekilde sınıflandırmıştır: krediler ve alacaklar, satılmaya hazır finansal varlıklar, vadesine kadar elde tutulacak finansal varlıklar. Sınıflandırma, finansal varlıkların alınma amaçlarına göre yapılmıştır. Yönetim, finansal varlıklarının sınıflandırmasını satın alındıkları tarihte yapar.

Alacaklar

Alacaklar, sabit veya belirli ödemeleri olan, aktif bir piyasada işlem görmeyen ve türev araç olmayan finansal varlıklardır. Vadeleri rapor tarihinden itibaren 12 aydan kısa ise dönen varlıklar, 12 aydan uzun ise duran varlıklar olarak sınıflandırılırlar. Alacaklar finansal durum tablosunda 'ticari ve diğer alacaklar' olarak sınıflandırılırlar (Dipnot 10 ve Dipnot 11).

Satılmaya Hazır Finansal Varlıklar

Satılmaya hazır finansal varlıklar, bu kategoride sınıflandırılan ve diğer kategorilerin içinde sınıflandırılmayan türev araç olmayan varlıklardır. Yönetim, ilgili varlıkları rapor tarihinden itibaren 12 ay içinde elden çıkarmaya niyetli değilse söz konusu varlıklar duran varlıklar içerisinde sınıflandırılırlar (Dipnot 7).

Vadeye Kadar Elde Tutulacak Finansal Varlıklar

Vadeye kadar elde tutulacak finansal varlıklar, vadesine kadar saklama niyetiyle elde tutulan ve fonlama kabiliyeti dahil olmak üzere vade sonuna kadar elde tutulabilmesi için gerekli koşulların sağlanmış olduğu, sabit veya belirlenebilir ödemeleri ile sabit vadesi bulunan ve işletme kaynaklı krediler ve alacaklar dışında kalan finansal varlıklardır. Vadeye kadar elde tutulacak finansal varlıklar etkin faiz oranı yöntemi kullanılarak iskonto edilmiş bedel üzerinden değerlendirilmektedir (Dipnot 7).

Muhasebeleştirme ve Ölçümleme

Düzenli olarak alınıp-satılan finansal varlıklar, alım-satımın yapıldığı tarihte kayıtlara alınır. Alım-satım yapılan tarih, yönetimin varlığı alım satım yapmayı vaat ettiği tarihtir. Finansal varlıklar deftere ilk olarak gerçeğe uygun değerine işlem maliyeti eklenmek suretiyle kaydedilir. Finansal varlıklardan doğan nakit akım alım hakları sona erdiğinde veya transfer edildiğinde ve Şirket tüm risk ve getirilerini transfer ettiğinde, finansal varlıklar defterlerden çıkartılır. Satılmaya hazır finansal varlıklar müteakip dönemlerde gerçeğe uygun değerleriyle muhasebeleştirilmektedirler.

Krediler ve alacaklar etkin faiz oranı kullanılarak iskonto edilmiş değerleriyle muhasebeleştirilmektedir.

Denizli Cam Sanayii Ve Ticaret A.Ş.

1 Ocak - 31 Aralık 2017 Hesap Dönemine Ait

Finansal Tablolara İlişkin Dipnotlar

(Tüm tutarlar aksi belirtilmedikçe Türk Lirası ("TL") olarak ifade edilmiştir.)

2. FİNANSAL TABLOLARIN SUNUMUNA İLİŞKİN ESASLAR (Devamı)

2.6 Önemli Muhasebe Politikalarının Özeti (Devamı)

Finansal Yatırımlar (Devamı)

Satılmaya hazır olarak sınıflandırılmış yabancı para cinsinden parasal finansal varlıkların gerçeğe uygun değerlerindeki değişikliklerde, finansal varlığın iskonto edilmiş değerindeki değişiklikler ile finansal varlığın kayıtlı değerindeki diğer değişikliklerden oluşan kur farkları analiz edilirler. Parasal finansal varlıklardan oluşan kur farkları kar veya zarar tablosuna, parasal olmayan finansal varlıklardan oluşan kur farkları özkaynaklara yansıtılır. Satılmaya hazır finansal varlıklar olarak kaydedilen parasal ve parasal olmayan finansal varlıkların gerçeğe uygun değerindeki değişimler özkaynaklara yansıtılır. Satılmaya hazır finansal varlıklar olarak sınıflandırılan finansal varlıklar, satıldığında veya değer düşüklüğü oluştuğunda özkaynaklarda gösterilen birikmiş gerçeğe uygun değer düzeltmeleri kar veya zarar tablosuna finansal varlıklardan doğan kar ve zararlar olarak aktarılır. Şirket satılmaya hazır finansal varlıklara ilişkin temettü ödemelerini almaya hak kazandığında, satılmaya hazır finansal varlıklardan elde edilen temettü geliri, kar veya zarar tablosunda yatırım faaliyetlerinden gelirler içinde gösterilir. Borsada işlem gören satılmaya hazır finansal varlıkların gerçeğe uygun değerleri piyasa alış fiyatlarına göre belirlenmektedir. Finansal varlıklar için aktif bir piyasanın (borsada işlem görmeyen menkul kıymetler) bulunmaması durumlarında, Şirket ilgili finansal varlığın gerçeğe uygun değerini değerlendirme yöntemleri kullanarak hesaplamaktadır. Bu yöntemler piyasa verilerinden yararlanılarak muvazaasız benzer işlemlerin kullanılmasını, benzer enstrümanların gerçeğe uygun değerlerinin referans alınmasını indirgenmiş nakit akımları analizini ve opsiyon fiyatlandırma modelleri yöntemlerini içerir. Teşkilatlanmış piyasalarda işlem görmeyen ve gerçeğe uygun değerleri güvenilir bir şekilde belirlenemeyen satılmaya hazır finansal varlıklar, maliyet bedelleri üzerinden, varsa, değer kaybı ile ilgili karşılık düşüldükten sonra finansal tablolara yansıtılmıştır.

Şirket, rapor tarihinde, finansal varlıklarının değer düşüklüğü ile ilgili nesnel kanıt olup olmadığını değerlendirir. Satılmaya hazır olarak sınıflandırılan hisse senetlerinin gerçeğe uygun değerinin maliyetinin altına önemli ölçüde ve uzun süreli olarak düşmesi değer düşüklüğü göstergesi olarak değerlendirilir. Satılmaya hazır finansal varlıkların değer düşüklüğü ile ilgili nesnel kanıtların varlığı durumunda ilgili finansal varlığın elde etme maliyeti ile gerçeğe uygun değeri arasındaki farktan oluşan toplam zarardan daha önce kar veya zarar tablosuna yansıtılan değer düşüklüğü tutarı çıkarıldıktan sonra kalan zarar özkaynaklardan çıkarılarak kar veya zarar tablosunda muhasebeleştirilir. Sermaye araçları ile ilgili kar veya zarar tablosuna kaydedilen değer düşüklüğü giderleri, takip eden dönemlerde söz konusu değer düşüklüğünün ortadan kalkması durumunda dahi kar veya zarar tablosu ile ilişkilendirilmez.

Alıcıya ürün veya hizmet sağlanması sonucunda oluşan ticari alacaklar tahakkuk etmemiş finansman gelirlerinden netleştirilmiş olarak gösterilirler. Tahakkuk etmemiş finansman gelirleri sonrası ticari alacaklar, orijinal fatura değerinden kayda alınan alacakların izleyen dönemlerde elde edilecek tutarlarının etkin faiz yöntemi ile iskonto edilmesi ile hesaplanır. Belirlenmiş faiz oranı olmayan kısa vadeli alacaklar, orijinal etkin faiz oranının etkisinin çok büyük olmaması durumunda, maliyet değerleri üzerinden gösterilmiştir.

Tahsil imkanının kalmadığına dair objektif bir bulgu olduğu takdirde ilgili ticari alacaklar için değer düşüklüğü karşılığı ayrılmaktadır. Söz konusu karşılığın tutarı, alacağın kayıtlı değeri ile tahsili mümkün tutar arasındaki farktır. Tahsili mümkün tutar, teminatlardan ve güvencelerden tahsil edilebilecek meblağlar da dahil olmak üzere tüm nakit akışlarının, oluşan ticari alacağın orijinal etkin faiz oranı esas alınarak iskonto edilen değeridir.

Değer düşüklüğü karşılığı ayrılmasını takiben, değer düşüklüğüne uğrayan alacak tutarının tamamının veya bir kısmının tahsil edilmesi durumunda, tahsil edilen tutar ayrılan değer düşüklüğü karşılığından düşülerek esas faaliyetlerden diğer gelirlere kaydedilir (Dipnot 10 ve Dipnot 31).

Ticari işlemlere ilişkin vade farkı gelirleri/ giderleri ile kur farkı kar/ zararları, kar veya zarar tablosunda "Esas Faaliyetlerden Diğer Gelirler/ Giderler" hesabı içerisinde muhasebeleştirilirler (Dipnot 10 ve Dipnot 31).

Denizli Cam Sanayii Ve Ticaret A.Ş.

1 Ocak - 31 Aralık 2017 Hesap Dönemine Ait

Finansal Tablolara İlişkin Dipnotlar

(Tüm tutarlar aksi belirtilmedikçe Türk Lirası ("TL") olarak ifade edilmiştir.)

2. FİNANSAL TABLOLARIN SUNUMUNA İLİŞKİN ESASLAR (Devamı)

2.6 Önemli Muhasebe Politikalarının Özeti (Devamı)

Nakit ve Nakit Benzerleri

Nakit ve nakit benzeri kalemler, eldeki nakit, vadesiz mevduat ve vadeleri 3 ay veya 3 aydan daha az olan, nakde kolayca çevrilebilen ve önemli tutarda değer değişikliği riskini taşımayan yüksek likiditeye sahip diğer kısa vadeli yatırımlardır (Dipnot 6). Vadesi 3 aydan daha uzun 1 yıldan kısa olan banka mevduatları kısa vadeli finansal yatırımlar altında sınıflandırılır (Dipnot 7).

Finansal Yükümlülükler

Finansal yükümlülükler, ilk muhasebeleştirilmesi sırasında gerçeğe uygun değerinden ölçülür. İlgili finansal yükümlülüğün yüklenimi ile doğrudan ilişkilendirilebilen işlem maliyetleri de söz konusu gerçeğe uygun değere ilave edilir.

Finansal yükümlülükler özkaynağa dayalı finansal araçlar ve diğer finansal yükümlülükler olarak sınıflandırılır.

Diğer finansal yükümlülükler

Diğer finansal yükümlülükler sonraki dönemlerde etkin faiz oranı üzerinden hesaplanan faiz gideri ile birlikte etkin faiz yöntemi kullanılarak itfa edilmiş maliyet bedelinden muhasebeleştirilir (Dipnot 8).

Etkin faiz yöntemi; finansal yükümlülüğün itfa edilmiş maliyetlerinin hesaplanması ve ilgili faiz giderinin ilişkili olduğu döneme dağıtılması yöntemidir. Etkin faiz oranı; finansal aracın beklenen ömrü boyunca veya uygun olması durumunda daha kısa bir zaman dilimi süresince gelecekte yapılacak tahmini nakit ödemelerini tam olarak ilgili finansal yükümlülüğün net bugünkü değerine indirgeyen orandır.

Ticari Borçlar

Ticari borçlar, olağan faaliyetler içerisinde tedarikçilerden sağlanan mal ve hizmetlere ilişkin yapılması gereken ödemeleri ifade etmektedir. Ticari borçlar, ilk olarak gerçeğe uygun değerinden ve müteakip dönemlerde etkin faiz yöntemiyle hesaplanan itfa edilmiş maliyetinden ölçülürler (Dipnot 10).

Kur Değişiminin Etkileri

Şirket' in finansal tabloları faaliyette bulunduğu temel ekonomik çevrede geçerli olan para birimi (fonksiyonel para birimi) ile sunulmuştur. Şirket' in finansal durumu ve faaliyet sonuçları, Şirket' in fonksiyonel para birimi olan ve finansal tablolar için sunum para birimi olan Türk Lirası ("TL") cinsinden ifade edilmiştir.

Şirket' in finansal tablolarının hazırlanması sırasında, yabancı para cinsinden (TL dışındaki para birimleri ya da ilgili işletmenin fonksiyonel para birimi dışındaki para birimleri) gerçekleşen işlemler, işlem tarihindeki kurlar esas alınmak suretiyle kaydedilmektedir. Finansal durum tablosunda yer alan dövizde endeksli parasal varlık ve yükümlülükler rapor tarihinde geçerli olan kurlar kullanılarak TL'ye çevrilmiştir.

Gerçeğe uygun değeri ile izlenmekte olan parasal olmayan kalemlerden yabancı para cinsinden kaydedilmiş olanlar, gerçeğe uygun değer belirlendiği tarihteki kurlar esas alınmak suretiyle TL'ye çevrilmiştir. Tarihi maliyet cinsinden ölçülen yabancı para birimindeki parasal olmayan kalemler yeniden çevrilmeye tabi tutulmazlar. Yurtdışında faaliyet satın alımından kaynaklanan şerefiye ve gerçeğe uygun değer düzeltmeleri, yurtdışındaki faaliyetin varlık ve yükümlülüğü olarak ele alınır ve dönem sonu kuru kullanılarak çevrilir.

Denizli Cam Sanayii Ve Ticaret A.Ş.

1 Ocak - 31 Aralık 2017 Hesap Dönemine Ait

Finansal Tablolara İlişkin Dipnotlar

(Tüm tutarlar aksi belirtilmedikçe Türk Lirası ("TL") olarak ifade edilmiştir.)

2. FİNANSAL TABLOLARIN SUNUMUNA İLİŞKİN ESASLAR (Devamı)

2.6 Önemli Muhasebe Politikalarının Özeti (Devamı)

Pay Başına Kazanç

Kar veya zarar tablosunda belirtilen pay başına kazanç, ana ortaklık payına düşen net karın ilgili yıl içinde mevcut hisselerin ağırlıklı ortalama adedine bölünmesi ile tespit edilir.

Türkiye'deki şirketler mevcut hissedarlara birikmiş karlardan ve özkaynak enflasyon düzeltmesi farkları hesabından hisseleri oranında hisse dağıtarak ("bedelsiz hisseler") sermayelerini arttırabilir. Hisse başına kazanç hesaplanırken, bu bedelsiz hisse ihracı çıkarılmış hisseler olarak sayılır. Dolayısıyla pay başına kazanç hesaplamasında kullanılan ağırlıklı hisse adedi ortalaması, çıkarılan bedelsiz hisselerin geriye dönük olarak dikkate alınması suretiyle elde edilir (Dipnot 36).

Raporlama Tarihinden Sonraki Olaylar

Şirket, raporlama tarihinden sonra düzeltme gerektiren olayların ortaya çıkması durumunda, finansal tablolara alınan tutarları bu yeni duruma uygun şekilde düzeltir. Raporlama tarihinden sonra ortaya çıkan düzeltme gerektirmeyen hususlar, mali tablo kullanıcılarının ekonomik kararlarını etkileyen hususlar olmaları halinde finansal tablo dipnotlarında açıklanır.

Karşılıklar, Koşullu Varlık ve Borçlar

Geçmiş olaylardan kaynaklanan mevcut bir yükümlülüğün bulunması, yükümlülüğün yerine getirilmesinin muhtemel olması ve söz konusu yükümlülük tutarının güvenilir bir şekilde tahmin edilebilir olması durumunda finansal tablolarda karşılık ayrılır.

Karşılık olarak ayrılan tutar, yükümlülüğe ilişkin risk ve belirsizlikler göz önünde bulundurularak, rapor tarihi itibarıyla yükümlülüğün yerine getirilmesi için yapılacak harcamanın tahmin edilmesi yoluyla hesaplanır.

Paranın zaman değeri etkisinin önemli olduğu durumlarda, karşılık tutarı, yükümlülüğün yerine getirilmesi için gerekli olması beklenen giderlerin bugünkü değeri olarak belirlenir. Karşılıkların bugünkü değerlerine indirgenmesinde kullanılacak iskonto oranının belirlenmesinde, ilgili piyasalarda oluşan faiz oranı ile söz konusu yükümlülükle ilgili risk dikkate alınır. Söz konusu iskonto oranı vergi öncesi olarak belirlenir ve gelecekteki nakit akımlarının tahmini ile ilgili riski içermez.

Karşılığın ödenmesi için gerekli olan ekonomik faydanın bir kısmı ya da tamamının üçüncü taraflarca karşılanmasının beklendiği durumlarda, tahsil edilecek tutar, ilgili tutarın tahsil edilmesinin hemen hemen kesin olması ve güvenilir bir şekilde ölçülmesi halinde varlık olarak muhasebeleştirilir (Dipnot 22).

Finansal Bilgilerin Bölümlere Göre Raporlanması

Türkiye'de kurulmuş olan ve faaliyet gösteren Şirket'in faaliyet konusu kristal cam ev eşyası, cam çubuk üretimi ve diğer el imalatı ürünleri üretmektir. Şirket'in faaliyet alanı, ürünlerin niteliği ve ekonomik özellikleri, üretim süreçleri, müşterilerin risklerine göre sınıflandırılması ve ürünlerin dağıtımında kullanılan yöntemler benzerdir. Ayrıca Şirket'in organizasyon yapısı, Şirket'in farklı faaliyetleri içeren ayrı bölümler şeklinde yönetilmesi yerine tek bir faaliyetin yönetilmesi şeklinde oluşturulmuştur. Bu sebepten dolayı Şirket'in operasyonları tek bir faaliyet bölümü olarak kabul edilmekte ve Şirket'in faaliyet sonuçları, bu faaliyetlere tahsis edilecek kaynakların tespiti ve bu faaliyetlerin performanslarının incelenmesi bu çerçevede değerlendirilmektedir.

Denizli Cam Sanayii Ve Ticaret A.Ş.

1 Ocak - 31 Aralık 2017 Hesap Dönemine Ait

Finansal Tablolara İlişkin Dipnotlar

(Tüm tutarlar aksi belirtilmedikçe Türk Lirası ("TL") olarak ifade edilmiştir.)

2. FİNANSAL TABLOLARIN SUNUMUNA İLİŞKİN ESASLAR (Devamı)

2.6 Önemli Muhasebe Politikalarının Özeti (Devamı)

Dönem Vergi Gideri ve Ertelenen Vergi

Vergi gideri, cari dönem vergi giderini ve ertelenmiş vergi giderini kapsar. Vergi, doğrudan özkaynaklar altında muhasebeleştirilen bir işlemle ilgili olmaması koşuluyla, kar veya zarar tablosuna dahil edilir (Dipnot 35). Aksi takdirde vergi de ilgili işlemle birlikte özkaynaklar altında muhasebeleştirilir.

Dönem vergi gideri, rapor tarihi itibarıyla Şirket' in ve özkaynak yöntemiyle değerlendirilen yatırımının faaliyet gösterdiği ülkelerde yürürlükte olan vergi kanunları dikkate alınarak hesaplanır.

Ertelenmiş vergi, yükümlülük yöntemi kullanılarak, varlık ve yükümlülüklerin finansal tablolarda yer alan değerleri ile vergi değerleri arasındaki geçici farklar üzerinden hesaplanır. Bununla birlikte, işletme birleşmeleri dışında, hem ticari hem de mali karı veya zararı etkilemeyen varlık ve yükümlülüklerin ilk defa mali tablolara alınması durumunda ertelenmiş vergi varlığı veya yükümlülüğü mali tablolara alınmaz. Ertelenmiş vergi varlık ve yükümlülükleri, yürürlükte olan veya rapor tarihi itibarıyla yürürlüğe giren vergi oranları ve vergi mevzuatı dikkate alınarak, vergi varlığının gerçekleşeceği veya yükümlülüğünün ifa edileceği dönemde uygulanması beklenen vergi oranları üzerinden hesaplanır.

Başlıca geçici farklar, maddi duran varlıkların kayıtlı değerleri ile vergi değerleri arasındaki farktan, halihazırda vergiden indirilemeyen/vergiye tabi gider karşılıklarından ve kullanılmayan vergi indirim ve istisnalarından doğmaktadır.

Ertelenen vergi yükümlülüğü vergilendirilebilir geçici farkların tümü için hesaplanırken, indirilebilir geçici farklardan oluşan ertelenen vergi varlıkları, gelecekte vergiye tabi kar elde etmek suretiyle bu farklardan yararlanmanın kuvvetle muhtemel olması şartıyla hesaplanmaktadır.

Aynı ülkenin vergi mevzuatına tabi olmak şartıyla ve cari vergi varlıklarının cari vergi yükümlülüklerinden mahsup edilmesi konusunda yasal olarak uygulanabilir bir hakkın bulunması durumunda ertelenen vergi varlıkları ve yükümlülükleri karşılıklı olarak birbirinden mahsup edilir.

Çalışanlara Sağlanan Faydalar

Kıdem tazminatı karşılığı, Şirket' in Türk İş Kanunu ve bağlı ortaklıkların faaliyet gösterdikleri ülkelerde geçerli olan kanunlar uyarınca personelin emekliye ayrılmasından doğacak gelecekteki olası yükümlülüklerinin tahmini toplam karşılığının bugünkü değerini ifade eder. Türkiye'de geçerli olan çalışma hayatını düzenleyen yasalar ve Türk İş Kanunu uyarınca, Şirket, en az bir yıllık hizmetini tamamlayan kendi isteği ile işten ayrılması veya uygunsuz davranışlar sonucu iş akdinin feshedilmesi dışında kalan sebepler yüzünden işten çıkarılan, vefat eden veya emekliye ayrılan her personeline toplu olarak kıdem tazminatı ödemekle yükümlüdür. Tanımlanmış sosyal yardım yükümlülüğünün bugünkü değeri ile ilgili ayrılan karşılık öngörülen yükümlülük yöntemi kullanılarak hesaplanır. Tüm aktüeryal karlar ve zararlar kapsamlı gelir tablosunda muhasebeleştirilir (Dipnot 24).

Nakit Akış Tablosu

Şirket, net varlıklarındaki değişimleri, finansal yapısını ve nakit akışlarının tutar ve zamanlamasında değişen şartlara göre yönlendirme yeteneği hakkında finansal tablo kullanıcılarına bilgi vermek üzere, diğer finansal tabloların ayrılmaz bir parçası olarak nakit akım tablosu düzenlemektedir. Döneme ilişkin nakit akımları işletme, yatırım ve finansman faaliyetleri olarak sınıflandırılmaktadır.

İşletme faaliyetlerinden kaynaklanan nakit akımları Şirket' in faaliyetlerinden kaynaklanan nakit akımlarını gösterir.

Yatırım faaliyetleri ile ilgili nakit akımları, Şirket' in yatırım faaliyetlerinde (sabit yatırımlar ve finansal yatırımlar) kullandığı ve elde ettiği nakit akımlarını gösterir.

Finansman faaliyetlerine ilişkin nakit akımları, Şirket' in finansman faaliyetlerinde kullandığı kaynakları ve bu kaynakların geri ödemelerini gösterir.

Denizli Cam Sanayii Ve Ticaret A.Ş.

1 Ocak - 31 Aralık 2017 Hesap Dönemine Ait

Finansal Tablolara İlişkin Dipnotlar

(Tüm tutarlar aksi belirtilmedikçe Türk Lirası ("TL") olarak ifade edilmiştir.)

2. FİNANSAL TABLOLARIN SUNUMUNA İLİŞKİN ESASLAR (Devamı)

2.6 Önemli Muhasebe Politikalarının Özeti (Devamı)

Temettüleri

Şirket, temettü gelirlerini ilgili temettü alma hakkı olduğu tarihte, finansal tablolara yansıtmaktadır. Temettü borçları kar dağıtımının bir unsuru olarak beyan edildiği dönemde yükümlülük olarak finansal tablolara yansıtılır.

2.7 Önemli Muhasebe Değerlendirme, Tahmin ve Varsayımları

Ertelenen vergi varlıkları

Şirket vergiye esas finansal tabloları ile SPK raporlama standartlarına göre hazırlanmış finansal tabloları arasındaki farklılıklardan kaynaklanan geçici zamanlama farkları için ertelenmiş vergi varlığı ve yükümlülüğü muhasebeleştirilmektedir. Şirket'in gelecekte oluşacak karlardan indirilebilecek kullanılmamış mali zararlar ve diğer indirilebilir geçici farklardan oluşan ertelenmiş vergi varlıkları bulunmaktadır. Ertelenmiş vergi varlıklarının kısmen ya da tamamen geri kazanılabilir tutarı mevcut koşullar altında tahmin edilmiştir. Değerlendirme sırasında, gelecekteki kar projeksiyonları, cari dönemlerde oluşan zararlar, kullanılmamış zararların ve diğer vergi varlıklarının son kullanılabilirliği tarihleri ve gerektiğinde kullanılacak vergi planlama stratejileri göz önünde bulundurulmuştur. Yapılan değerlendirme neticesinde, 31 Aralık 2017 tarihi itibarıyla vergi indirimlerinden kaynaklanan geçici farklar üzerinden öngörülebilir ve vergi kanunları çerçevesinde vergi indirim hakkının devam edebileceği süre içerisinde yararlanılabileceği sonucuna varılan 2.948.116 TL (2016: 4.549.526 TL) tutarındaki kısmi için ertelenen vergi varlığı olacağı tahmin edilmiş ve muhasebeleştirilmiştir (Dipnot 35).

Stokların net gerçekleşebilir değeri

Dipnot 2'de belirtildiği gibi stoklar, net gerçekleşebilir değer ya da maliyet bedelinden düşük olanı ile değerlendirilir. Yönetim, değer düşüklüğü hesaplamasında, stokların satışından gelecekte elde edilecek nakit akım tutarlarını, olağan ticari faaliyet içerisinde oluşacak tahmini satış fiyatını ve satışı gerçekleştirmek için gerekli tahmini satış maliyeti tutarı tahmin etmiştir. Yapılan tahminler neticesinde, stokların değeri 1.203.455 TL (2016: 503.579 TL) tutarında indirilmiş ve bu tutar satılan malın maliyeti içerisinde muhasebeleştirilmiştir (Dipnot 13).

3. İŞLETME BİRLEŞMELERİ

Bulunmamaktadır (2016: Bulunmamaktadır).

4. DİĞER İŞLETMELERDEKİ PAYLAR

Şirket'in iştiraki bulunan Paşabahçe Mağazaları TMS-28 "İştiraklerdeki ve İş Ortaklıklarındaki Yatırımlar" standardına göre özkaynak yöntemi ile muhasebeleştirilmiş ve bu iştirake ilişkin açıklamalar Dipnot 16'da verilmiştir. İştirakin unvanı, faaliyet konusu, kayıtlı olduğu ülke ve sahiplik oranına ilişkin bilgiler Dipnot 1'de açıklanmıştır.

5. BÖLÜMLERE GÖRE RAPORLAMA

Türkiye'de kurulmuş olan ve faaliyet gösteren Şirket'in faaliyet konusu kristal cam ev eşyası, cam çubuk üretimi ve diğer el imalatı ürünleri üretmektir. Şirket'in faaliyet alanı, ürünlerin niteliği ve ekonomik özellikleri, üretim süreçleri, müşterilerin risklerine göre sınıflandırılması ve ürünlerin dağıtımında kullanılan yöntemler benzerdir. Ayrıca Şirket'in organizasyon yapısı, Şirket'in farklı faaliyetleri içeren ayrı bölümler şeklinde yönetilmesi yerine tek bir faaliyetin yönetilmesi şeklinde oluşturulmuştur. Bu sebepten dolayı Şirket'in operasyonları tek bir faaliyet bölümü olarak kabul edilmekte ve Şirket'in faaliyet sonuçları, bu faaliyetlere tahsis edilecek kaynakların tespiti ve bu faaliyetlerin performanslarının incelenmesi bu çerçevede değerlendirilmektedir.

Denizli Cam Sanayii Ve Ticaret A.Ş.

1 Ocak - 31 Aralık 2017 Hesap Dönemine Ait

Finansal Tablolara İlişkin Dipnotlar

(Tüm tutarlar aksi belirtilmedikçe Türk Lirası ("TL") olarak ifade edilmiştir.)

6. NAKİT VE NAKİT BENZERLERİ

	31 Aralık 2017	31 Aralık 2016
Kasa	-	37
Bankadaki nakit	205.896	56.099
<i>Vadesiz mevduatlar</i>	<i>205.896</i>	<i>56.099</i>
Diğer hazır değerler	38.045	-
	243.941	56.136

31 Aralık 2017 ve 31 Aralık 2016 tarihleri itibarıyla nakit akış tablolarında yer alan nakit ve nakit benzeri değerler aşağıdaki gibidir:

	31 Aralık 2017	31 Aralık 2016
Hazır değerler	243.941	56.136
	243.941	56.136

7. FİNANSAL YATIRIMLAR

Satılmaya hazır finansal varlıklar	31 Aralık 2017	31 Aralık 2016
Aktif bir piyasası olmayan finansal yatırımlar	-	16.671
Borsa fiyatı ile değerlendirilen finansal yatırımlar	-	-
	-	16.671

Satılmaya hazır finansal varlıkların dönem içi hareketleri aşağıdaki gibidir:

	31 Aralık 2017	31 Aralık 2016
Daha önce raporlanan - 1 Ocak	16.671	706.905
Gerçeğe uygun değer değişimi	-	(40.381)
Satılmaya hazır finansal varlık satışı (*)	(16.671)	(649.853)
	-	16.671

(*) 4 Mayıs 2017 tarihinde Camiș Elektrik Üretim A.Ş hisseleri Türkiye Şişe ve Cam Fabrikaları A.Ş.'ye satılmıştır. Söz konusu satış işleminin tutarı 51.200 TL'dir. Satışa ilişkin 34.529 TL tutarındaki kar "yatırım faaliyetlerinden gelirler" hesabında muhasebeleştirilmiştir (Dipnot 32).

Aktif bir piyasası olmayan finansal yatırımlar	Hisse oranı (%)	31 Aralık 2017	Hisse oranı (%)	31 Aralık 2016
Camiș Elektrik A.Ş.	-	-	<1	16.671

Denizli Cam Sanayii Ve Ticaret A.Ş.

1 Ocak - 31 Aralık 2017 Hesap Dönemine Ait

Finansal Tablolara İlişkin Dipnotlar

(Tüm tutarlar aksi belirtilmedikçe Türk Lirası ("TL") olarak ifade edilmiştir.)

8. BORÇLANMALAR

Kısa vadeli finansal borçlanmalar	31 Aralık 2017	31 Aralık 2016
Kısa vadeli krediler	15.013.417	621
Toplam kısa vadeli finansal borçlanmalar	15.013.417	621

Şirket'in, rapor tarihi itibarıyla, finansal borçların geri ödeme vadeleri aşağıdaki gibidir

Kredilerin yeniden fiyatlandırma dönemleri	31 Aralık 2017	31 Aralık 2016
3 aydan kısa	-	621
3 – 12 ay arası	15.013.417	-
	15.013.417	621

İskontolama işleminin etkisinin önemli olmamasından dolayı kısa vadeli kredilerin kayıtlı değerinin gerçeğe uygun değerine yakınsadığı öngörülmektedir. Gerçeğe uygun değerler, ortalama etkin yıllık faiz oranları kullanılarak belirlenmiştir. 31 Aralık 2017 itibarıyla şirketin finansal borçlarındaki faiz oranı %16,10'dur.

Finansal borçlanmaların 1 Ocak - 31 Aralık 2017 dönemi içerisindeki hareketleri aşağıdaki gibidir:

Banka kredileri	Anapara	Faiz	Komisyon	Toplam
Dönem başı - 1 Ocak	621	-	-	621
Dönem içinde alınan-ayrılan karşılık	15.000.000	13.417	-	15.013.417
Dönem içinde ödenen-iptal edilen karşılık	(621)	-	-	(621)
31 Aralık 2017 tarihi itibarıyla	15.000.000	13.417	-	15.013.417

Finansal borçlanmaların 1 Ocak - 31 Aralık 2016 dönemi içerisindeki hareketleri aşağıdaki gibidir:

Banka kredileri	Anapara	Faiz	Komisyon	Toplam
Dönem başı - 1 Ocak	5.341	-	-	5.341
Dönem içinde alınan-ayrılan karşılık	621	-	-	621
Dönem içinde ödenen-iptal edilen karşılık	(5.341)	-	-	(5.341)
31 Aralık 2016 tarihi itibarıyla	621	-	-	621

Kısa vadeli finansal borçlanmalara ilişkin özet bilgiler aşağıdaki gibidir:

31 Aralık 2017

Döviz cinsi	Vade	Faiz aralığı (%)	Kısa vadeli
Türk Lirası ve diğer	29.06.2018	%16,10	15.000.000

31 Aralık 2016

Döviz cinsi	Faiz aralığı Vade	(%)	Kısa vadeli
Türk Lirası ve diğer	-	-	621

Denizli Cam Sanayii Ve Ticaret A.Ş.

1 Ocak - 31 Aralık 2017 Hesap Dönemine Ait

Finansal Tablolara İlişkin Dipnotlar

(Tüm tutarlar aksi belirtilmedikçe Türk Lirası ("TL") olarak ifade edilmiştir.)

9. DİĞER FİNANSAL YÜKÜMLÜLÜKLER

Bulunmamaktadır (31 Aralık 2016: Bulunmamaktadır.)

10. TİCARİ ALACAK VE BORÇLAR

Ticari Alacaklar

Kısa vadeli ticari alacaklar	31 Aralık 2017	31 Aralık 2016
Alıcılar	7.722.856	6.186.112
İlişkili taraflardan ticari alacaklar (Dipnot 37)	8.510.260	3.021.248
Şüpheli ticari alacaklar karşılığı (Dipnot 25)	(1.092.987)	(1.047.629)
	15.140.129	8.159.731

Kısa vadeli ticari alacakların taşınan değerlerin makul değerlerine yaklaşık tutarlar olduğu kabul edilmektedir. Müşteri cari hesaplarının ortalama vadesi 30 gündür (31 Aralık 2016: 30 gün).

Şirket'in alacakları temel olarak el yapımı cam ürünleri ve cam çubuk satışından kaynaklanmaktadır. 31 Aralık 2017 tarihi itibari ile üzerinden şüpheli alacak karşılığı ayrılmamış, müşteri cari hesap bakiyeleri olan toplam 6.629.869 TL tutarında (2016: 5.138.483 TL) alacak bulunmaktadır.

Çok sayıda müşteriyle çalıştığından dolayı Şirket' in kredi riski dağılmış durumdadır ve önemli bir kredi riski yoğunlaşması yoktur. Dolayısıyla, Şirket Yönetimi ekli finansal tablolarda yer alan şüpheli alacak karşılığından daha fazla bir karşılığa gerek olmadığı kanaatinde.

Şüpheli ticari alacaklar karşılığında gerçekleşen hareketler aşağıdaki gibidir:

	31 Aralık 2017	31 Aralık 2016
1 Ocak	1.047.629	1.032.940
Dönem gideri	151.651	254.598
Tahsilatlar	(106.293)	(239.909)
	1.092.987	1.047.629

Denizli Cam Sanayii Ve Ticaret A.Ş.

1 Ocak - 31 Aralık 2017 Hesap Dönemine Ait

Finansal Tablolara İlişkin Dipnotlar

(Tüm tutarlar aksi belirtilmedikçe Türk Lirası ("TL") olarak ifade edilmiştir.)

10. TİCARİ ALACAK VE BORÇLAR (Devamı)

31 Aralık 2017 tarihi itibarıyla ticari alacakların 1.501.163 TL tutarındaki (31 Aralık 2016: 683.215 TL) kısmının vadesi geçmiş olduğu halde, bu alacaklara ilişkin karşılık ayrılmamıştır. Söz konusu alacaklar yakın zamanda tahsil edilememe riski yaşanmamış çok sayıda farklı müşteriye aittir. Bahse konu ticari alacakların yaşlandırması aşağıdaki gibidir:

	31 Aralık 2017	31 Aralık 2016
Vadesi üzerinden 1-30 gün geçmiş	1.144.538	422.194
Vadesi üzerinden 1-3 ay geçmiş	123.988	246.167
Vadesi üzerinden 3-12 ay geçmiş	232.637	14.854
Toplam vadesi geçen alacaklar	1.501.163	683.215
Teminat ile güvence altına alınmış kısmı	(1.290.342)	(426.330)

Ticari Borçlar

Kısa vadeli ticari borçlar	31 Aralık 2017	31 Aralık 2016
Satıcılar	4.840.307	3.095.838
İlişkili taraflara ticari borçlar (Dipnot 37)	661.308	1.657.216
Borç senetleri reeskontu	(39.552)	(15.996)
	5.462.063	4.737.058

11. DİĞER ALACAKLAR VE BORÇLAR

Kısa vadeli diğer alacaklar	31 Aralık 2017	31 Aralık 2016
İlişkili taraflardan alacaklar (Dipnot 37)	-	1.656.713
Verilen depozito ve teminatlar	131.813	35.170
Personelden alacaklar	5.360	2.446
Diğer çeşitli alacaklar	4.254	6.385
	141.427	1.700.714

Kısa vadeli diğer borçlar	31 Aralık 2017	31 Aralık 2016
İlişkili taraflara borçlar (Dipnot 37)	6.735.419	28.574.526
Diğer çeşitli borçlar	130.242	45.369
	6.865.661	28.619.895

12. TÜREV ARAÇLAR

Bulunmamaktadır (2016: Bulunmamaktadır).

Denizli Cam Sanayii Ve Ticaret A.Ş.

1 Ocak - 31 Aralık 2017 Hesap Dönemine Ait

Finansal Tablolara İlişkin Dipnotlar

(Tüm tutarlar aksi belirtilmedikçe Türk Lirası ("TL") olarak ifade edilmiştir.)

13. STOKLAR

	31 Aralık 2017	31 Aralık 2016
Ticari mallar	14.417.516	13.960.839
İlk madde ve malzeme	3.905.724	3.021.799
Yarı mamuller	1.931.790	1.438.114
Diğer stoklar	1.891.223	1.342.798
Stok değer düşüklüğü karşılığı (-) (Dipnot 25)	(1.203.455)	(503.579)
	20.942.798	19.259.971

Stok değer düşüklüğü karşılığında gerçekleşen hareketler aşağıdaki gibidir:

	31 Aralık 2017	31 Aralık 2016
1 Ocak	(503.579)	(503.579)
Dönem içinde iptal edilen karşılık	503.579	-
Dönem içinde ayrılan karşılık	(1.203.455)	-
	(1.203.455)	(503.579)

14. PEŞİN ÖDENMİŞ GİDERLER VE ERTELENMİŞ GELİRLER

Peşin Ödenmiş Giderler

Dönen varlıklar içerisindeki peşin ödenmiş giderler	31 Aralık 2017	31 Aralık 2016
Stoklar için verilen sipariş avansları	1.244.433	268.616
Gelecek aylara ait giderler	21.057	22.597
	1.265.490	291.213

Ertelemiş Gelirler

	31 Aralık 2017	31 Aralık 2016
Alınan sipariş avansları	1.055.725	688.427
	1.055.725	688.427

15. İNŞAAT SÖZLEŞMELERİ

Bulunmamaktadır (31 Aralık 2016: Bulunmamaktadır).

Denizli Cam Sanayii Ve Ticaret A.Ş.

1 Ocak - 31 Aralık 2017 Hesap Dönemine Ait

Finansal Tablolara İlişkin Dipnotlar

(Tüm tutarlar aksi belirtilmedikçe Türk Lirası ("TL") olarak ifade edilmiştir.)

16. İŞ ORTAKLIKLARI VE İŞTİRAKLER

Özkaynak yöntemiyle değerlendirilen yatırımın finansal durum tablosunda yer alan net varlık tutarının Şirket'in hissesi oranındaki payı aşağıdaki gibidir:

	31 Aralık 2017	31 Aralık 2016
Paşabahçe Mağazaları A.Ş.	-	9.424.362
	-	9.424.362

Özkaynak yöntemiyle değerlendirilen yatırımın dönem içi hareketleri aşağıdaki gibidir:

	31 Aralık 2017	31 Aralık 2016
1 Ocak	9.424.362	9.598.797
İştiraklerden gelir ve giderler (net)	19.768	(56.190)
İştiraklerden yeniden değerlendirme ve ölçüm kayıpları (Dipnot 31)	-	(118.245)
İştirak satış karı (Dipnot 32) (*)	88.585	-
İştirak satış tutarı	(9.532.715)	-
	-	9.424.362

(*) 4 Mayıs 2017 tarihinde Paşabahçe Mağazaları A.Ş hisselerinin tamamı Paşabahçe Cam Sanayi ve Ticaret A.Ş'ye satılmıştır. Söz konusu işleme ait 15 Mart 2017 tarihli değerlendirme raporuna göre toplam şirket değerinin %19,32'sine tekabül eden 9.532.715 TL tutarındaki satıştan 88.585 TL kar "yatırım faaliyetlerinden gelirler" hesabında muhasebeleştirilmiştir (Dipnot 32).

İştirakin özet finansal bilgileri aşağıda sunulmuştur:

Paşabahçe Mağazaları A.Ş.

	31 Aralık 2017	31 Aralık 2016
Dönen varlıklar	-	80.884.974
Duran varlıklar	-	20.537.230
Toplam varlıklar	-	101.422.204
Kısa vadeli yükümlülükler	-	49.238.507
Uzun vadeli yükümlülükler	-	3.398.306
Toplam borçlar	-	52.636.813
Şirket'e ait net varlıklar	-	48.785.391
Şirket'in pay oranı		
- Doğrudan ve dolaylı ortaklık oranı (%)	-	19,318
- Etkin ortaklık oranı (%)	-	19,318
Net varlıklarda Şirket' in payı	-	9.424.362

Denizli Cam Sanayii Ve Ticaret A.Ş.

1 Ocak - 31 Aralık 2017 Hesap Dönemine Ait

Finansal Tablolara İlişkin Dipnotlar

(Tüm tutarlar aksi belirtilmedikçe Türk Lirası ("TL") olarak ifade edilmiştir.)

16. İŞ ORTAKLIKLARI VE İŞTİRAKLER (Devamı)

Paşabahçe Mağazaları A.Ş.

	1 Ocak - 31 Mart 2017	1 Ocak - 31 Aralık 2016
Hasılat	44.904.636	169.372.614
Sürdürülen faaliyetlerden net dönem karı / (zararı)	102.329	(290.868)
Dönem karından ödenen avans temettü	-	-
Sürdürülen faaliyetlerden kar / (zarar)	102.329	(290.868)
Diğer kapsamlı gelir / (gider)	-	18.170
Toplam kapsamlı kar / (zarar)	102.329	(272.698)
Sürdürülen faaliyetlerden kar / (zararın) içindeki Şirket' in payı	19.768	(56.190)
Geçmiş yıllar karlarından temettü dağıtımları	-	-
Dağıtılan toplam temettüden Şirket' in payı	-	-

17. YATIRIM AMAÇLI GAYRİMENKULLER

Bulunmamaktadır (31 Aralık 2016: Bulunmamaktadır).

Denizli Cam Sanayii Ve Ticaret A.Ş.

1 Ocak - 31 Aralık 2017 Hesap Dönemine Ait Finansal Tablolara İlişkin Dipnotlar

(Tüm tutarlar aksi belirtilmedikçe Türk Lirası ("TL") olarak ifade edilmiştir.)

18. MADDİ DURAN VARLIKLAR

Maliyet değeri	Arazi ve Arsalar(*)	Yer altı ve yer üstü düzenleri	Binalar(*)	Tesis, makine ve cihazlar	Taşıtlar	Demirbaşlar	Diğer maddi varlıklar	Yapılmakta olan yatırımlar	Toplam
1 Ocak 2017	30.407.687	2.426.676	7.040.216	31.004.438	117.773	5.466.191	2.002.767	-	78.465.748
Ahmlar	-	-	-	152.298	-	1.400	29.213	1.742.894	1.925.805
Çıkışlar	-	-	-	-	-	(2.537)	(13.420)	-	(15.957)
Yapılmakta olan yatırımlardan transferler	-	-	-	318	-	318	838.075	(838.711)	-
31 Aralık 2017 kapanış bakiyesi	30.407.687	2.426.676	7.040.216	31.157.054	117.773	5.465.372	2.856.635	904.183	80.375.596
Birikmiş amortismanlar ve değer düşüklüğü									
1 Ocak 2017	-	(1.404.668)	(418.923)	(17.339.810)	(117.773)	(4.533.146)	(1.066.169)	-	(24.880.489)
Dönem gideri	-	(127.186)	(338.515)	(2.845.626)	-	(211.311)	(508.818)	-	(4.031.456)
Çıkışlar	-	-	-	-	-	1.069	663	-	1.732
31 Aralık 2017 kapanış bakiyesi	-	(1.531.854)	(757.438)	(20.185.436)	(117.773)	(4.743.388)	(1.574.324)	-	(28.910.213)
31 Aralık 2017 itibarıyla net defter değeri	30.407.687	894.822	6.282.778	10.971.618	-	721.984	1.282.311	904.183	51.465.383
31 Aralık 2016 itibarıyla net defter değeri	30.407.687	1.022.008	6.621.293	13.664.628	-	933.045	936.598	-	53.585.259

Banka kredileri nedeniyle arazi ve binalar üzerinde ipotek bulunmamaktadır (31 Aralık 2016: Bulunmamaktadır).

Denizli Cam Sanayii Ve Ticaret A.Ş.

1 Ocak - 31 Aralık 2017 Hesap Dönemine Ait Finansal Tablolara İlişkin Dipnotlar

(Tüm tutarlar aksi belirtilmedikçe Türk Lirası ("TL") olarak ifade edilmiştir.)

18. MADDİ DURAN VARLIKLAR (Devamı)

Maliyet değer	Arazi ve Arsalar(*)	Yer altı ve yer üstü düzenleri	Binalar(*)	Tesis, makine ve cihazlar	Taşıtlar	Demirbaşlar	Diğer maddi varlıklar	Yapılmakta olan yatırımlar	Toplam
1 Ocak 2016	30.407.687	2.411.535	7.035.124	23.183.426	117.773	5.326.819	1.183.197	117.753	69.783.314
Ahımlar	-	15.141	5.092	1.064.279	-	130.625	739.165	6.730.942	8.685.244
Çıkışlar	-	-	-	-	-	(2.810)	-	-	(2.810)
Yeniden değerlendirme	-	-	-	-	-	-	-	-	-
Yapılmakta olan yatırımlardan transferler	-	-	-	6.756.733	-	11.557	80.405	(6.848.695)	-
31 Aralık 2016 kapanış bakiyesi	30.407.687	2.426.676	7.040.216	31.004.438	117.773	5.466.191	2.002.767	-	78.465.748
Birikmiş amortismanlar ve değer düşüklüğü									
1 Ocak 2016	-	(1.278.642)	(80.578)	(15.157.223)	(117.773)	(4.317.021)	(634.080)	-	(21.585.317)
Dönem gideri	-	(126.026)	(338.345)	(2.182.587)	-	(216.125)	(432.089)	-	(3.295.172)
Çıkışlar	-	-	-	-	-	-	-	-	-
Yeniden değerlendirme	-	-	-	-	-	-	-	-	-
31 Aralık 2016 kapanış bakiyesi	-	(1.404.668)	(418.923)	(17.339.810)	(117.773)	(4.533.146)	(1.066.169)	-	(24.880.489)
31 Aralık 2016 itibarıyla net defter değeri	30.407.687	1.022.008	6.621.293	13.664.628	-	933.045	936.598	-	53.585.259
31 Aralık 2015 itibarıyla net defter değeri	30.407.687	1.132.893	6.954.546	8.026.203	-	1.009.798	549.117	117.753	48.197.997

(*) 1 Ekim 2015 tarihi itibarıyla SPK tarafından yetkilendirilmiş bir bağımsız ekspertiz olan Harmoni Gayrimenkul Değerleme ve Danışmanlık A.Ş. tarafından hazırlanan 30 Eylül 2015 tarihli ekspertiz sonuçlarına göre arsa, arazi ve binalar yeniden değerlendirme modeline göre net yöntemle özkaynaklarda muhasebeleştirilmiştir.

Banka kredileri nedeniyle arazi ve binalar üzerinde ipotek bulunmamaktadır (31 Aralık 2015: Bulunmamaktadır).

Denizli Cam Sanayii Ve Ticaret A.Ş.

1 Ocak - 31 Aralık 2017 Hesap Dönemine Ait

Finansal Tablolara İlişkin Dipnotlar

(Tüm tutarlar aksi belirtilmedikçe Türk Lirası ("TL") olarak ifade edilmiştir.)

19. MADDİ OLMAYAN DURAN VARLIKLAR

Maliyet değeri	Geliştirme giderleri	Diğer	Toplam
1 Ocak 2017	164.564	-	164.564
Alımlar	-	-	-
Çıkışlar	-	-	-
31 Aralık 2017 kapanış bakiyesi	164.564	-	164.564
Birikmiş itfa ve tükenme payları			
1 Ocak 2017	(83.656)	-	(83.656)
Dönem gideri	(33.004)	-	(33.004)
31 Aralık 2017 kapanış bakiyesi	(116.660)	-	(116.660)
31 Aralık 2017 itibarıyla net defter değeri	47.904	-	47.904
31 Aralık 2016 itibarıyla net defter değeri	80.908	-	80.908
Maliyet değeri			
1 Ocak 2016	164.564	-	164.564
Alımlar	-	-	-
Çıkışlar	-	-	-
31 Aralık 2016 kapanış bakiyesi	164.564	-	164.564
Birikmiş itfa ve tükenme payları			
1 Ocak 2016	(50.650)	-	(50.650)
Dönem gideri	(33.006)	-	(33.006)
31 Aralık 2016 kapanış bakiyesi	(83.656)	-	(83.656)
31 Aralık 2016 itibarıyla net defter değeri	80.908	-	80.908
31 Aralık 2015 itibarıyla net defter değeri	113.914	-	113.914

Dönem itfa ve tükenme payları giderlerinin dağılımı Dipnot 28 ve Dipnot 30'da verilmiştir.

20. ŞEREFİYE

Bulunmamaktadır (31 Aralık 2016: Bulunmamaktadır).

21. DEVLET TEŞVİK VE YARDIMLARI

Bulunmamaktadır (31 Aralık 2016: Bulunmamaktadır).

Denizli Cam Sanayii Ve Ticaret A.Ş.

1 Ocak - 31 Aralık 2017 Hesap Dönemine Ait

Finansal Tablolara İlişkin Dipnotlar

(Tüm tutarlar aksi belirtilmedikçe Türk Lirası ("TL") olarak ifade edilmiştir.)

22. KARŞILIKLAR, KOŞULLU VARLIK VE YÜKÜMLÜLÜKLER

31 Aralık 2017 ve 31 Aralık 2016 tarihleri itibarıyla Şirket'in teminat/rehin/ipotek ("TRİ") pozisyonuna ilişkin tabloları aşağıdaki gibidir:

Şirket Tarafından Verilen TRİ'ler	31 Aralık 2017				
	TL karşılıkları	ABD Doları	Euro	Rus Rublesi	Türk Lirası
A. Kendi Tüzel Kişiliği Adına Vermiş Olduğu TRİ'lerin Toplam Tutarı	2.380.256	-	-	-	2.380.256
B. Tam Konsolidasyon Kapsamına Dahil Edilen Ortaklıklar Lehine Vermiş Olduğu TRİ'lerin Toplam Tutarı	-	-	-	-	-
C. Olağan Ticari Faaliyetlerin Yürütülmesi Amacıyla Diğer 3. Kişilerin Borcunu Temin Amacıyla Vermiş Olduğu TRİ'lerin Toplam Tutarı	-	-	-	-	-
D. Diğer Verilen TRİ'lerin Toplam Tutarı					
i. Ana Ortak Lehine Vermiş Olduğu TRİ'lerin Toplam Tutarı	-	-	-	-	-
ii. B ve C Maddeleri Kapsamına Girmeyen Diğer Grup Şirketleri Lehine Vermiş Olduğu TRİ'lerin Toplam Tutarı	-	-	-	-	-
iii. C Maddesi Kapsamına Girmeyen 3. Kişiler Lehine Vermiş Olduğu TRİ'lerin Toplam Tutarı	-	-	-	-	-
Toplam	2.380.256	-	-	-	2.380.256

Şirket Tarafından Verilen TRİ'ler	31 Aralık 2016				
	TL karşılıkları	ABD Doları	Euro	Rus Rublesi	Türk Lirası
A. Kendi Tüzel Kişiliği Adına Vermiş Olduğu TRİ'lerin Toplam Tutarı	49.950	-	-	-	49.950
B. Tam Konsolidasyon Kapsamına Dahil Edilen Ortaklıklar Lehine Vermiş Olduğu TRİ'lerin Toplam Tutarı	-	-	-	-	-
C. Olağan Ticari Faaliyetlerin Yürütülmesi Amacıyla Diğer 3. Kişilerin Borcunu Temin Amacıyla Vermiş Olduğu TRİ'lerin Toplam Tutarı	-	-	-	-	-
D. Diğer Verilen TRİ'lerin Toplam Tutarı					
iv. Ana Ortak Lehine Vermiş Olduğu TRİ'lerin Toplam Tutarı	-	-	-	-	-
v. B ve C Maddeleri Kapsamına Girmeyen Diğer Grup Şirketleri Lehine Vermiş Olduğu TRİ'lerin Toplam Tutarı	-	-	-	-	-
vi. C Maddesi Kapsamına Girmeyen 3. Kişiler Lehine Vermiş Olduğu TRİ'lerin Toplam Tutarı	-	-	-	-	-
Toplam	49.950	-	-	-	49.950

Denizli Cam Sanayii Ve Ticaret A.Ş.

1 Ocak - 31 Aralık 2017 Hesap Dönemine Ait

Finansal Tablolara İlişkin Dipnotlar

(Tüm tutarlar aksi belirtilmedikçe Türk Lirası ("TL") olarak ifade edilmiştir.)

22. KARŞILIKLAR, KOŞULLU VARLIK VE YÜKÜMLÜLÜKLER (Devamı)

Diğer Kısa vadeli karşılıklar

	31 Aralık 2017	31 Aralık 2016
Dava karşılığı	675.707	-
Toplam	675.707	-

Diğer kısa vadeli karşılıkların dönem içerisinde gerçekleşen hareketleri aşağıdaki gibidir:

	31 Aralık 2017	31 Aralık 2016
1 Ocak	-	-
Dönem gideri (Dipnot 31)	675.707	-
Toplam	675.707	-

23. TAAHHÜTLER

Bulunmamaktadır. (1 Ocak 2016 - 31 Aralık 2016: Bulunmamaktadır).

24. ÇALIŞANLARA SAĞLANAN FAYDALAR

Çalışanlara sağlanan kısa vadeli faydalar kapsamında borçlar

	31 Aralık 2017	31 Aralık 2016
Personele borçlar	937.923	797.038
Toplam	937.923	797.038

Çalışanlara sağlanan faydalara ilişkin kısa vadeli karşılıklar

	31 Aralık 2017	31 Aralık 2016
Yıllık izin karşılığı	490.631	404.309
Toplam	490.631	404.309

Çalışanlara sağlanan faydalara ilişkin uzun vadeli karşılıklar

Kıdem tazminatı karşılıkları

Yürürlükteki İş Yasası hükümleri uyarınca, çalışanlardan kıdem tazminatına hak kazanacak şekilde iş sözleşmesi sona erenlere hak kazandıkları yasal kıdem tazminatlarının ödenmesi yükümlülüğü vardır. Ayrıca, halen yürürlükte bulunan 506 sayılı Sosyal Sigortalar Kanunu'nun 6 Mart 1981 tarih, 2422 sayılı ve 25 Ağustos 1999 tarih, 4447 sayılı Yasalar ile Değişik 60'ıncı Maddesi hükmü gereğince kıdem tazminatını alarak işten ayrılma hakkı kazananlara da yasal kıdem tazminatlarını ödeme yükümlülüğü bulunmaktadır. Emeklilik öncesi hizmet şartlarıyla ilgili bazı geçiş karşılıkları, ilgili kanunun 23 Mayıs 2002 tarihinde değiştirilmesi ile Kanun'dan çıkarılmıştır.

Denizli Cam Sanayii Ve Ticaret A.Ş.

1 Ocak - 31 Aralık 2017 Hesap Dönemine Ait

Finansal Tablolara İlişkin Dipnotlar

(Tüm tutarlar aksi belirtilmedikçe Türk Lirası ("TL") olarak ifade edilmiştir.)

24. ÇALIŞANLARA SAĞLANAN FAYDALAR (Devamı)

31 Aralık 2017 tarihi itibarıyla ödenecek kıdem tazminatı her hizmet yılı için bir aylık maaş üzerinden 4.732,48 TL (31 Aralık 2016: 4.297,21 TL) tavanına tabidir. Kıdem tazminatı tavanı altı ayda bir revize edilmekte olup, Şirket' in kıdem tazminatı karşılığının hesaplanmasında 1 Ocak 2018 tarihinden itibaren geçerli olan 5.001,76 TL tavan tutarı dikkate alınmıştır (31 Aralık 2016: 1 Ocak 2017 tarihinden itibaren geçerli olan 4.426,16 TL). Kıdem tazminatı yükümlülüğü zorunluluk olmadığından dolayı herhangi bir fonlamaya tabi değildir. Kıdem tazminatı yükümlülüğü şirketin çalışanlarının emekli olmasından doğan gelecekteki olası yükümlülüğün bugünkü değerinin tahminine göre hesaplanır. TMS 19 "Çalışanlara Sağlanan Faydalar", işletmenin yükümlülüklerini tanımlanmış fayda planları kapsamında aktüeryal değerlendirme yöntemleri kullanılarak hesaplanmasını öngörür. Toplam yükümlülüklerin hesaplanmasında kullanılan aktüeryal varsayımlar aşağıda belirtilmiştir. Aktüeryal kayıp / (kazanç) kapsamlı gelir tablosunda "Tanımlanmış fayda planları yeniden ölçüm kazançları / kayıpları" içerisinde muhasebeleştirilmiştir.

Esas varsayım her hizmet yılı için azami yükümlülüğün enflasyona paralel olarak artmasıdır. Dolayısıyla uygulanan iskonto oranı gelecek enflasyon etkilerinin düzeltilmesinden sonraki beklenen reel faiz oranını ifade eder. Sonuçta 31 Aralık 2017 ve 2016 tarihleri itibarıyla finansal tablolarda yükümlülükler çalışanların emekliliğinden kaynaklanan geleceğe ait olası yükümlülüğün bugünkü değeri tahmin edilerek hesaplanır. Rapor tarihindeki karşılıklar yıllık %6,4 enflasyon (31 Aralık 2016: %6) ve %11,39 faiz oranı (31 Aralık 2016: %%11,50) varsayımlarına göre elde edilen %4,69 (31 Aralık 2016: %5,19) reel iskonto oranı kullanılmak suretiyle hesaplanmıştır. İsteğe bağlı işten ayrılmalar neticesinde ödenmeyip Şirket'e kalacak olan kıdem tazminatı tutarlarının tahmini oranı da dikkate alınmıştır. Çalışanların emekliliğe kadar işten ayrılmama olasılığı 31 Aralık 2017 itibarıyla %98,05'tir (31 Aralık 2016: %95,27).

Kıdem tazminatı karşılığında gerçekleşen hareketler aşağıdaki gibidir:

	31 Aralık 2017	31 Aralık 2016
1 Ocak	5.314.400	6.886.030
Hizmet maliyeti	2.576.430	2.727.258
Faiz maliyeti	611.156	327.705
Aktüeryal kayıp / (kazanç)	1.641.777	(196.935)
Dönem içinde yapılan ödemeler	(2.336.477)	(4.429.658)
	7.807.286	5.314.400

25. VARLIKLARDA DEĞER DÜŞÜKLÜĞÜ

Varlıklarda değer düşüklükleri	31 Aralık 2017	31 Aralık 2016
Şüpheli ticari alacaklar karşılığı (Dipnot 10)	1.092.987	1.047.629
Stok değer düşüklüğü karşılığı (Dipnot 13)	1.203.455	503.579
	2.296.442	1.551.208

Denizli Cam Sanayii Ve Ticaret A.Ş.

1 Ocak - 31 Aralık 2017 Hesap Dönemine Ait

Finansal Tablolara İlişkin Dipnotlar

(Tüm tutarlar aksi belirtilmedikçe Türk Lirası ("TL") olarak ifade edilmiştir.)

26. DİĞER VARLIK VE YÜKÜMLÜLÜKLER

DİĞER DÖNEN VARLIKLAR	31 Aralık 2017	31 Aralık 2016
Diğer KDV	70.626	189.926
	70.626	189.926
KISA VADELİ DİĞER YÜKÜMLÜLÜKLER	31 Aralık 2017	31 Aralık 2016
Ödenecek vergi ve harçlar	2.903.579	497.270
Ödenecek SGK primleri	1.570.955	1.253.934
Gider tahakkukları	-	59.535
Diğer	13.685	58.913
	4.488.219	1.869.652

27. ÖZKAYNAKLAR

Özkaynak kalemlerinden "Çıkarılmış Sermaye", "Kardan Ayrılan Kısıtlanmış Yedekler" ve Türk Ticaret Kanunu'nun ilgili maddesi gereğince yasal yedek statüsünde olan "Hisse Senedi İhraç Primleri" yasal kayıtlardaki tutarları ile gösterilmiştir. Bu kapsamda SPK Raporlama Standartları çerçevesinde yapılan değerlemelerde ortaya çıkan ve rapor tarihi itibarıyla kar dağıtımına veya sermaye artırımına konu edilemeyen farkların (enflasyon düzeltmelerinden kaynaklanan farklılıklar gibi) çıkarılmış sermaye ile ilgili kısmı çıkarılmış sermaye kaleminden sonra gelen "Sermaye Düzeltmesi Farkları" kalemiyle, "Kardan Ayrılan Kısıtlanmış Yedekler" ve "Hisse Senedi İhraç Primleri"nden kaynaklanan farklar ise "Geçmiş Yıllar Karları / Zararları"yla ilişkilendirilmiştir.

a) Sermaye

Şirket'in çıkarılmış sermayesi her biri 1 Kr (Bir Kuruş) itibari değerinde 600.000.000 adet hamiline yazılı paya bölünmüştür.

	31 Aralık 2017	31 Aralık 2016
Kayıtlı sermaye tavanı (*)	25.000.000	20.000.000
Onaylı çıkarılmış sermaye	6.000.000	6.000.000

(*) Şirket'in Kayıtlı Sermaye Tavanı 28 Mart 2017 tarihli Olağan Genel Kurulunda 2017-2021 tarihleri arasında geçerli olmak üzere 25.000.000 TL'ye çıkarılmıştır.

Ortaklar	31 Aralık 2017		31 Aralık 2016	
	Pay tutarı TL	Hisse oranı (%)	Pay tutarı TL	Hisse oranı (%)
Paşabahçe Cam	3.060.000	51,00	3.060.000	51,00
Denizli Cam Mensupları Vakfı	400.000	6,67	400.000	6,67
Diğer (*)	2.540.000	42,33	2.540.000	42,33
Nominal sermaye	6.000.000	100,00	6.000.000	100,00
Sermaye düzeltmesi farkları	20.891.542		20.891.542	
Düzeltilmiş sermaye	26.891.542		26.891.542	

(*) Şirket'in diğer halka açık kısmını oluşturmaktadır.

Denizli Cam Sanayii Ve Ticaret A.Ş.

1 Ocak - 31 Aralık 2017 Hesap Dönemine Ait

Finansal Tablolara İlişkin Dipnotlar

(Tüm tutarlar aksi belirtilmedikçe Türk Lirası ("TL") olarak ifade edilmiştir.)

27. ÖZKAYNAKLAR (Devamı)

Şirket'in dolaylı yoldan nihai ortakları aşağıdaki gibidir:

Ortaklar	31 Aralık 2017		31 Aralık 2016	
	Pay tutarı TL	Hisse oranı (%)	Pay tutarı TL	Hisse oranı (%)
İş Bankası Mensupları Munzam Sosyal	884.110	14,74	894.503	14,91
Atatürk Hisseleri (Cumhuriyet Halk Partisi)	473.046	7,88	477.987	7,96
Denizli Cam San. Vakfı	400.000	6,67	400.000	6,67
Diğer (*)	4.242.844	70,71	4.227.510	70,46
Nominal sermaye	6.000.000	100,00	6.000.000	100,00

(*) İş Bankası'nın diğer ortaklarının ve halka açık kısmını temsil etmektedir.

b) Paylara İlişkin Primler

Halka arz edilen payların nominal tutarı ile satış tutarı arasındaki farkı ifade etmektedir. 31 Aralık 2017 tarihi itibarıyla 9.052 TL (31 Aralık 2016: 9.052 TL)'dir.

c) Kar veya Zararda Yeniden Sınıflandırılmayacak Diğer Kapsamlı Gelirler veya Karlar

	31 Aralık 2017	31 Aralık 2016
Yeniden değerlendirme ve ölçüm kazanç fonu	30.927.097	32.426.686
Kıdem tazminatı karşılığı aktüeryal kayıp / kazanç fonu	(1.531.555)	(218.132)
	29.395.542	32.208.554

Değer artış fonlarının dönem içerisindeki hareketleri kapsamlı gelir tablosu ve özkaynaklar değişim tablolarında sunulmuştur.

Yeniden değerlendirme ve ölçüm kazanç fonu

Şirket, Denizli İli Merkezefendi İlçesi Şirinköy Mahallesi'nde bulunan arazi ve binaları için 11 Kasım 2016 tarihinde Harmoni Gayrimenkul Değerleme ve Danışmanlık A.Ş. tarafından yapılan değerlendirme çalışmalarında tespit edilen makul değerleri baz alarak 30 Eylül 2016 tarihinden başlayarak "Yeniden değerlendirme modelini" benimsemiştir. Maddi duran varlıklarda, söz konusu yeniden değerlendirme sonucu meydana gelen artışlar, bilançoda özkaynaklar grubunda yer alan yeniden değerlendirme ve ölçüm kazançları fonu hesabına ertelenmiş vergi etkisi netlendikten sonra, alacak kaydedilmektedir.

Yeniden değerlendirme ve ölçüm kayıp/kazanç fonundaki dönem içi değişim aşağıdaki gibidir:

	31 Aralık 2017	31 Aralık 2016
Dönem sonu	34.909.901	34.909.901
Ertelenmiş vergi etkisi	(3.982.804)	(2.483.215)
	30.927.097	32.426.686

Denizli Cam Sanayii Ve Ticaret A.Ş.

1 Ocak - 31 Aralık 2017 Hesap Dönemine Ait

Finansal Tablolara İlişkin Dipnotlar

(Tüm tutarlar aksi belirtilmedikçe Türk Lirası ("TL") olarak ifade edilmiştir.)

27. ÖZKAYNAKLAR (Devamı)

Kıdem tazminatı karşılığı aktüeryal kayıp/kazanç fonu

UMS-19 "Çalışanlara Sağlanan Faydalar" standardındaki değişikliklerle birlikte kıdem tazminatı karşılığının hesaplanmasında dikkate alınan aktüeryal kayıp kazançların kar veya zarar tablosunda muhasebeleştirilmesine izin vermemektedir. Aktüeryal varsayımların değişmesi sonucu oluşan kayıp ve kazançlar özkaynaklar içerisinde "Değer Artış Fonu" hesabında muhasebeleştirilmiştir. Kıdem tazminatı karşılığı aktüeryal kayıp/kazanç fonu kar veya zararda yeniden sınıflandırılmayacak niteliktedir.

Kıdem tazminatı karşılığı aktüeryal kayıp / kazanç fonundaki dönem içi değişim aşağıdaki gibidir:

	31 Aralık 2017	31 Aralık 2016
Dönem başı - 1 Ocak	(218.132)	(375.680)
Dönem içinde oluşan	(1.641.777)	196.935
Ertelenmiş vergi etkisi	328.354	(39.387)
	(1.531.555)	(218.132)

d) Kar veya Zararda Yeniden Sınıflandırılacak Birikmiş Diğer Kapsamlı Gelir veya Giderler

	31 Aralık 2017	31 Aralık 2016
Finansal varlık değer artış / (azalış) fonu	-	-
	-	-

Finansal varlık değer artış fonu

Finansal varlık değer artış fonu satılmaya hazır finansal varlıkların gerçeğe uygun değerlerinden değerlemesi sonucu ortaya çıkar. Gerçeğe uygun değeriyle değerlendirilen bir finansal aracın elden çıkarılması durumunda değer artış fonunun satılan finansal varlıkla ilişkili parçası doğrudan kar / zararda muhasebeleştirilir. Yeniden değerlendirilen bir finansal aracın kalıcı değer düşüklüğüne uğraması durumunda ise değer artış fonunun değer düşüklüğüne uğrayan finansal varlıkla ilişkili kısmı kar veya zarar tablosunda muhasebeleştirilir.

e) Kardan Ayrılan Kısıtlanmış Yedekler

Kanuni defterlerdeki birikmiş karlar, aşağıda belirtilen kanuni yedeklerle ilgili hüküm haricinde dağıtılabılırler.

Türk Ticaret Kanunu'na göre yasal yedekler birinci ve ikinci tertip yasal yedekler olmak üzere ikiye ayrılır. Türk Ticaret Kanunu'na göre birinci tertip yasal yedekler şirketin ödenmiş sermayesinin %20'sine ulaşıncaya kadar kanuni net karın %5'i olarak ayrılır. İkinci tertip yasal yedekler ise dağıtılan karın ödenmiş sermayenin %5'ini aşan kısmının %10'u oranında ayrılır. Holding şirketleri bu uygulamaya tabi değildir.

Halka açık şirketler temettü dağıtımlarını SPK tarafından yayımlanan standartlar ve tebliğlerin öngördüğü esaslar çerçevesinde yaparlar.

Türk Ticaret Kanunu'nun ilgili maddesi gereğince ayrılan "Yasal Yedekler" yasal yedek statüsünde olan "Hisse Senedi İhraç Primleri" ve kar dağıtım dışındaki belli amaçlar (vergi avantajı elde edebilmek için ayrılan iştirak satış kazançları) için ayrılmış yasal yedekler kayıtlardaki tutarları ile gösterilmiştir. Bu kapsamda UFRS esasları çerçevesinde yapılan değerlemelerde ortaya çıkan ve rapor tarihi itibarıyla kar dağıtımına veya sermaye artırımına konu edilmeyen enflasyon düzeltmelerinden kaynaklanan farklılıkları geçmiş yıllar karları / zararlarıyla ilişkilendirilmiştir.

Denizli Cam Sanayii Ve Ticaret A.Ş.

1 Ocak - 31 Aralık 2017 Hesap Dönemine Ait

Finansal Tablolara İlişkin Dipnotlar

(Tüm tutarlar aksi belirtilmedikçe Türk Lirası ("TL") olarak ifade edilmiştir.)

27. ÖZKAYNAKLAR (Devamı)

Kardan ayrılan kısıtlanmış yedekler	31 Aralık 2017	31 Aralık 2016
Yasal yedekler	366.200	366.200
Diğer sermaye yedekleri	333.383	333.383
Toplam	699.583	699.583

f) Geçmiş Yıllar Karları

Kar Dağıtımı

Kar dağıtımının SPK'nın Seri: IV. No: 27 sayılı "Sermaye Piyasası Kanununa Tabi Olan Halka Açık Anonim Ortaklıkların Temettü ve Temettü Avansı Dağıtımında Uyacakları Esaslar Hakkında Tebliği'nde yer alan esaslar, ortaklıkların esas sözleşmelerinde bulunan hükümler ve şirketler tarafından kamuya açıklanmış olan kar dağıtım politikaları çerçevesinde gerçekleştirilmesine karar verilmiştir.

Bunun yanında söz konusu SPK Kararı ile finansal tablo düzenleme yükümlülüğü bulunan şirketlerin, yasal kayıtlarında bulunan kaynaklarından karşılanabildiği sürece, net dağıtılabilir kar tutarını, Seri: II-14.1 sayılı Tebliğ çerçevesinde hazırlayıp kamuya ilan edecekleri finansal tablolarında yer alan net dönem karlarını dikkate alarak hesaplamaları gerektiği düzenlenmiştir.

Kar dağıtımına konu edilebilecek kaynaklar

Şirket'in rapor tarihi itibarıyla vergi usul kanuna ve diğer mevzuatlara göre tutulan kayıtlarında yer alan net dağıtılabilir dönem karı ile kar dağıtımına konu edilebilecek diğer kaynakların tutarı aşağıda belirtilmiştir.

	31 Aralık 2017	31 Aralık 2016
Net dönem karı / (zararı)	5.902.079	(13.314.748)
I. tertip yasal yedek karşılığı	-	-
Dağıtılabilir net dönem karı	-	-
Olağanüstü yedek	-	-

28. HASILAT VE SATIŞLARIN MALİYETİ

Satışlar	1 Ocak- 31 Aralık 2017	1 Ocak- 31 Aralık 2016
Hasılat	82.916.344	65.419.220
Satış iadeleri	(106.081)	(18.517)
Satış iskontoları	(437.254)	(760.641)
Satışlardan diğer indirimler	(491.472)	(437.650)
	81.881.537	64.202.412
Satışların maliyeti		
Doğrudan işçilik giderleri	(28.199.934)	(24.739.339)
İlk madde ve malzeme giderleri	(11.461.672)	(18.283.832)
Genel üretim giderleri	(22.126.515)	(16.085.826)
Amortisman giderleri	(3.812.152)	(3.082.969)
Yarı mamul stoklarındaki değişim	493.676	(31.197)
Mamul stoklarındaki değişim	459.236	1.434.707
Satılan mamullerin maliyeti	(64.647.361)	(60.788.456)
Diğer maliyetler	(193.912)	(77.237)
	(64.841.273)	(60.865.693)

Denizli Cam Sanayii Ve Ticaret A.Ş.

1 Ocak - 31 Aralık 2017 Hesap Dönemine Ait

Finansal Tablolara İlişkin Dipnotlar

(Tüm tutarlar aksi belirtilmedikçe Türk Lirası ("TL") olarak ifade edilmiştir.)

29. GENEL YÖNETİM GİDERLERİ, PAZARLAMA GİDERLERİ, ARAŞTIRMA VE GELİŞTİRME GİDERLERİ

	1 Ocak - 31 Aralık 2017	1 Ocak - 31 Aralık 2016
Genel yönetim giderleri	(10.686.263)	(10.103.403)
Pazarlama giderleri	(4.509.066)	(4.449.479)
Araştırma ve geliştirme giderleri	(91.862)	(594.190)
	(15.287.191)	(15.147.072)

30. ÇEŞİT ESASINA GÖRE SINIFLANDIRILMIŞ GİDERLER

	1 Ocak - 31 Aralık 2017	1 Ocak - 31 Aralık 2016
İşçi ve personel ücret giderleri	(7.750.608)	(7.381.634)
Endirekt malzeme giderleri	(488.288)	(558.201)
Amortisman ve itfa payları giderleri	(252.308)	(245.209)
Çeşitli giderler	(6.795.987)	(6.962.028)
	(15.287.191)	(15.147.072)

31. ESAS FAALİYETLERDEN DİĞER GELİRLER VE GİDERLER

	1 Ocak - 31 Aralık 2017	1 Ocak - 31 Aralık 2016
Esas faaliyetlerden diğer gelirler		
Ticari alacak ve borçlara ilişkin kambiyo karları	1.569.584	1.154.137
Konusu kalmayan karşılıklar	106.293	239.909
Reeskont faiz gelirleri	23.556	4.291
Diğer esas faaliyetlerden gelirler	62.363	91.217
	1.761.796	1.489.554
Esas faaliyetlerden diğer giderler		
Dava karşılığı gideri	(675.707)	-
Ticari alacak ve borçlara ilişkin kambiyo zararları	(434.991)	(285.370)
Karşılık giderleri	(151.651)	(254.598)
İştiraklerden yeniden değerlendirme ve ölçüm kayıpları	-	(118.245)
Diğer esas faaliyetlerden giderleri	(927.239)	(157.647)
	(2.189.588)	(815.860)

32. YATIRIM FAALİYETLERİNDEN GELİRLER VE GİDERLER

	1 Ocak - 31 Aralık 2017	1 Ocak - 31 Aralık 2016
Yatırım Faaliyetlerinden Gelirler		
İştirak satış karı (Dipnot 16)	88.585	-
Menkul kıymet satış karı	34.529	939.301
Temettü geliri	6.400	63.761
	129.514	1.003.062
Yatırım Faaliyetlerinden Giderler		
Duran varlık satış zararı	-	-
	-	-

Denizli Cam Sanayii Ve Ticaret A.Ş.

1 Ocak - 31 Aralık 2017 Hesap Dönemine Ait

Finansal Tablolara İlişkin Dipnotlar

(Tüm tutarlar aksi belirtilmedikçe Türk Lirası ("TL") olarak ifade edilmiştir.)

33. FİNANSMAN GELİRLERİ VE GİDERLERİ

Finansman Gelirleri	1 Ocak - 31 Aralık 2017	1 Ocak - 31 Aralık 2016
Kambiyo karları	163.836	132.778
Faiz gelirleri	554.451	223.877
	718.287	356.655
Finansman Giderleri	1 Ocak - 31 Aralık 2017	1 Ocak - 31 Aralık 2016
Faiz giderleri	(4.017.781)	(2.162.714)
Kambiyo zararları	(345.717)	(327.343)
	(4.363.498)	(2.490.057)

34. SATIŞ AMACIYLA ELDE TUTULAN DURAN VARLIKLAR

Bulunmamaktadır (31 Aralık 2016: Bulunmamaktadır).

35. GELİR VERGİLERİ (ERTELENMİŞ VERGİ VARLIK VE YÜKÜMLÜLÜKLERİ DAHİL)

Ertelenmiş Vergi Varlıkları ve Yükümlülükleri

Şirket, vergiye esas yasal finansal tabloları ile SPK Finansal Raporlama Standartları'na göre hazırlanmış finansal tabloları arasındaki farklılıklardan kaynaklanan geçici zamanlama farkları için ertelenmiş vergi varlıkları ve yükümlülükleri muhasebeleşirmektedir. Söz konusu farklılıklar genellikle bazı gelir ve gider kalemlerinin vergiye esas tutarları ile SPK Finansal Raporlama Standartları'na göre hazırlanan finansal tablolarda farklı dönemlerde yer almasından kaynaklanmaktadır.

	31 Aralık 2017	31 Aralık 2016
Ertelenmiş vergi varlıkları	2.936.683	4.549.526
Ertelenmiş vergi yükümlülükleri (-)	-	-
Ertelenmiş vergi varlıkları (net)	2.936.683	4.549.526
Ertelenmiş vergiye baz teşkil eden zamanlama farklılıkları	31 Aralık 2017	31 Aralık 2016
Maddi ve maddi olmayan duran varlıkların değerlendirme ve ekonomik ömür farklılıkları	35.799.812	35.757.716
Kıdem tazminatı karşılığı	(7.807.285)	(5.314.400)
Vergiden mahsup edilecek geçmiş yıllar zararları	(14.918.625)	(19.586.038)
İndirimli kurumlar vergisi	(9.106.760)	(8.834.088)
Şüpheli ticari alacak karşılığı	(482.150)	(286.666)
Kullanılmamış izin karşılığı	(539.695)	(404.309)
Stoklara ilişkin düzeltmeler	(1.287.925)	(1.270.684)
Diğer	(1.344.905)	(315.330)
	312.467	(253.799)

Denizli Cam Sanayii Ve Ticaret A.Ş.

1 Ocak - 31 Aralık 2017 Hesap Dönemine Ait

Finansal Tablolara İlişkin Dipnotlar

(Tüm tutarlar aksi belirtilmedikçe Türk Lirası ("TL") olarak ifade edilmiştir.)

35. GELİR VERGİLERİ (ERTELENMİŞ VERGİ VARLIK VE YÜKÜMLÜLÜKLERİ DAHİL) (Devamı)

Ertelenmiş Vergi Varlıkları ve Yükümlülükleri (Devamı)

Ertelemiş vergi varlıkları / (yükümlülükleri)	31 Aralık 2017	31 Aralık 2016
Maddi ve maddi olmayan duran varlıkların değerlendirme ve ekonomik ömür farklılıkları	(4.160.786)	(2.652.778)
Kıdem tazminatı karşılığı	1.561.457	1.062.880
Vergiden mahsup edilecek geçmiş yıllar zararları	2.983.725	3.917.208
İndirimli kurumlar vergisi	1.821.352	1.766.818
Şüpheli ticari alacak karşılığı	96.430	57.333
Kullanılmamış izin karşılığı	107.939	80.862
Stoklara ilişkin düzeltmeler	257.585	254.137
Diğer	268.981	63.066
	2.936.683	4.549.526

Vergiden mahsup edilecek geçmiş yıllar zararlarının vadesi aşağıdaki gibidir:

	31 Aralık 2017	31 Aralık 2016
Birinci yılda sona erecek	-	1.830.099
İkinci yılda sona erecek	-	2.704.013
Üçüncü yılda sona erecek	-	1.373.540
Dördüncü yılda sona erecek	13.562.386	-
Beşinci yılda sona erecek	-	13.678.386
	13.562.386	19.586.038

Mali zararlar, gelecek yıllarda oluşacak vergilendirilebilir kardan düşülmek üzere Türkiye’de maksimum 5 yıl taşınabilir. Ancak oluşan zararlar geriye dönük olarak önceki yıllarda oluşan karlardan düşülemez.

Ertelenen vergi varlık / (yükümlülüklerinin) hareketleri aşağıdaki gibidir:

	31 Aralık 2017	31 Aralık 2016
1 Ocak	4.549.526	1.148.848
Kar veya zarar tablosu ile ilişkilendirilen	(441.608)	3.407.001
Özkaynaklar ile ilişkilendirilen	(1.171.235)	(6.323)
	2.936.683	4.549.526

Kurumlar Vergisi

Şirket Türkiye’de geçerli olan kurumlar vergisine tabidir. Şirketin cari dönem faaliyet sonuçlarına ilişkin tahmini vergi yükümlülükleri için ekli finansal tablolarda gerekli karşılıklar ayrılmıştır.

Vergiye tabi kurum kazancı üzerinden tahakkuk ettirilecek kurumlar vergisi oranı ticari kazancın tespitinde gider yazılan vergi matrahından indirilemeyen giderlerin eklenmesi ve vergiden istisna kazançlar, vergiye tabi olmayan gelirler ve diğer indirimler (varsa geçmiş yıllar zararları kullanılan yatırım indirimleri ve Ar-Ge merkezi indirimi) düşüldükten sonra kalan matrah üzerinden hesaplanmaktadır.

Denizli Cam Sanayii Ve Ticaret A.Ş.

1 Ocak - 31 Aralık 2017 Hesap Dönemine Ait

Finansal Tablolara İlişkin Dipnotlar

(Tüm tutarlar aksi belirtilmedikçe Türk Lirası ("TL") olarak ifade edilmiştir.)

35. GELİR VERGİLERİ (ERTELENMİŞ VERGİ VARLIK VE YÜKÜMLÜLÜKLERİ DAHİL) (Devamı)

Kurumlar Vergisi (Devamı)

Türkiye'deki kurumlar vergisi vergi oranı %20'dir (2016 %20).

Türkiye'de geçici vergi üçer aylık dönemler itibarıyla hesaplanmakta ve tahakkuk ettirilmektedir. 2017 yılı kurum kazançlarının geçici vergi dönemleri itibarıyla vergilendirilmesi aşamasında kurum kazançları üzerinden %20 oranında geçici vergi hesaplanmıştır (2016: %20).

28 Kasım 2017 tarihinde kabul edilen 7061 sayılı "Bazı Vergi Kanunları İle Diğer Bazı Kanunlarda Değişiklik Yapılmasına Dair" kanun ile 5520 sayılı Kurumlar Vergisi kanununun 32. Maddesinin birinci fıkrasında belirtilen %20 vergi oranı 2018, 2019 ve 2020 yılı vergilendirme dönemlerine ait kurum kazançları için %22 olarak uygulanır hükmü geçici madde ile eklenmiştir. Ayrıca, aynı "Torba Yasa" ile 5520 sayılı Kurumlar Vergisi kanununun 5. Maddesinin birinci fıkrasının e bendinde belirtilen "Kurumların, en az iki tam yıl süreyle aktiflerinde yer alan taşınmazların satışından doğan kazançların vergiden istisna edilecek %75'lik kısmı %50 olarak değişmiştir.

Türkiye'de vergi değerlendirmesiyle ilgili kesin ve kati bir mutabakatlaşma prosedürü bulunmamaktadır. Şirketler ilgili yılın hesap kapama dönemini takip eden yılın 1-25 Nisan tarihleri arasında (özel hesap dönemine sahip olanlarda dönem kapanışını izleyen dördüncü ayın 1-25 tarihleri arasında) vergi beyannamelerini hazırlamaktadır. Vergi Dairesi tarafından bu beyannameler ve buna baz olan muhasebe kayıtları 5 yıl içerisinde incelenerek şirketin ödemesi gereken kurumlar vergisi değiştirilebilir.

Gelir Vergisi Stopajı

Kurumlar vergisine ek olarak, dağıtılması durumunda kar payı elde eden ve bu kar paylarını kurum kazancına dahil ederek beyan eden tam mükellef kurumlara ve yabancı şirketlerin Türkiye'deki şubelerine dağıtılanlar hariç olmak üzere kar payları üzerinden ayrıca gelir vergisi stopajı yapılması gerekmektedir. Gelir vergisi stopajı 23 Temmuz 2006 tarihinden itibaren tüm şirketlerde %15 olarak uygulanmaktadır. Dağıtılmayıp sermayeye ilave edilen kar payları gelir vergisi stopajına tabi değildir.

24 Nisan 2003 tarihinden önce alınmış yatırım teşvik belgelerine istinaden yararlanılan yatırım indirimi tutarı üzerinden %19,8 vergi tevkifatı yapılması gerekmektedir. Bu tarihten sonra yapılan teşvik belgesiz yatırım harcamalarından şirketlerin üretim faaliyetiyle doğrudan ilgili olanların %40'ı vergilendirilebilir kazançtan düşülebilir. Yararlanılan teşvik belgesiz yatırım harcamalarından vergi tevkifatı yapılmamaktadır.

Yatırım İndirimi Uygulaması

Yatırım indirimi uygulaması 1 Ocak 2006 tarihinden geçerli olmak üzere yürürlükten kaldırılmıştır. Ancak, şirketlerin vergilendirilebilir kazançlarının yetersiz olması sebebiyle, 31 Aralık 2005 tarihi itibarıyla yararlanamadığı yatırım indirimi tutarları ile 1 Ocak 2006 öncesi başlayan ve iktisadi ve teknik bütünlük arz eden yatırımlara ait yatırım indirimi tutarları sonraki yıllarda elde edilecek vergilendirilebilir kazançlardan düşülmek üzere sonraki yıllara taşınabilir.

1 Ağustos 2010 tarihli Resmi Gazetede yayımlanan 6009 sayılı Kanun ile yapılan düzenleme gereğince hak kazanılan yatırım indirimi tutarları yıl sınırlaması olmaksızın kullanılabilir. Ayrıca indirim sonrası kazanç üzerinden yürürlükteki vergi oranına göre %20 kurumlar vergisi hesaplanacaktır. 6009 sayılı Kanunla yapılan düzenleme 2010 yılı kazançlarına uygulanmak üzere 1 Ağustos 2010 tarihinde yürürlüğe girmiştir.

İndirimli Kurumlar Vergisi Uygulaması

2009/15199 sayılı Yatırımlarda Devlet Yardımları Hakkında Karar kapsamında büyük ölçekli yatırımlar ile bölgesel uygulama kapsamında gerçekleştirilen yatırımlarda, 5520 sayılı Kurumlar Vergisi Kanununun 32/A maddesi çerçevesinde, indirimli kurumlar vergisi desteği alınmaktadır. Teşvik belgesinde belirtilen yatırıma katkı oranına göre hesaplanan yatırıma katkı tutarına ulaşılan kadar her yıl ödenecek kurumlar vergisi tutarı eksik ödenmek suretiyle bu teşvikten yararlanılmaktadır. Aynı Karar kapsamında alınan yatırım teşvik belgeleri gereğince KDV ve gümrük vergisi teşvikinden de yararlanılmaktadır.

Cari dönem vergisiyle ilgili varlık bulunmamaktadır (31 Aralık: 2016 Bulunmamaktadır.).

Denizli Cam Sanayii Ve Ticaret A.Ş.

1 Ocak - 31 Aralık 2017 Hesap Dönemine Ait

Finansal Tablolara İlişkin Dipnotlar

(Tüm tutarlar aksi belirtilmedikçe Türk Lirası ("TL") olarak ifade edilmiştir.)

35. GELİR VERGİLERİ (ERTELENMİŞ VERGİ VARLIK VE YÜKÜMLÜLÜKLERİ DAHİL) (Devamı)

	1 Ocak - 31 Aralık 2017	1 Ocak - 31 Aralık 2016
Cari dönem kurumlar vergisi karşılığı	-	-
Ertelenmiş vergi (gideri) / geliri	(441.608)	3.407.001
Kar veya zarar tablosundaki vergi karşılığı	(441.608)	3.407.001
Vergi karşılığının mutabakatı		
Vergi öncesi kar / (zarar)	(2.170.648)	(12.323.189)
Geçerli vergi oranı	20%	%20
Hesaplanan vergi	434.130	2.464.638
Ayrılan ile hesaplanan vergi karşılığının mutabakatı		
- Temettü ve vergiden muaf diğer gelirler	13.187	24.642
- İndirimli kurumlar vergisi	54.534	933.432
- Kanunen kabul edilmeyen giderler	(1.020.240)	(36.507)
- Vergiden mahsup edilen geçmiş yıl zararları	-	-
- Diğer	76.781	20.796
Kar veya zarar tablosundaki vergi karşılığı	(441.608)	3.407.001

36. PAY BAŞINA KAZANÇ

	1 Ocak - 31 Aralık 2017	1 Ocak - 31 Aralık 2016
Pay başına kazanç		
Dönem boyunca mevcut olan hisselerin ortalama sayısı (tam değeri)	6.000.000	6.000.000
Ana Şirket hissedarlarına ait net dönem (zararı) / karı	(2.612.256)	(8.916.188)
Pay başına kayıp	(0,435)	(1,486)
Ana Şirket hissedarlarına ait toplam kapsamlı (gider) / gelir	(5.425.268)	(9.386.861)
Toplam kapsamlı gelirden elde edilen pay başına kayıp	(0,904)	(1,564)

Denizli Cam Sanayii Ve Ticaret A.Ş.

1 Ocak - 31 Aralık 2017 Hesap Dönemine Ait

Finansal Tablolara İlişkin Dipnotlar

(Tüm tutarlar aksi belirtilmedikçe Türk Lirası ("TL") olarak ifade edilmiştir.)

37. İLİŞKİLİ TARAF AÇIKLAMALARI

31 Aralık 2017 ve 31 Aralık 2016 tarihleri itibarıyla ilişkili taraflardan alacaklar ve ilişkili taraflara borçlar bakiyeleri ile dönem içlerinde ilişkili taraflara yapılan önemli işlemlerin özeti aşağıda sunulmuştur:

İlişkili taraflarda tutulan mevduatlar	31 Aralık 2017	31 Aralık 2016
İş Bankası – Vadesiz	205.896	56.099
	205.896	56.099

İlişkili taraflardan ticari alacaklar	31 Aralık 2017	31 Aralık 2016
Paşabahçe Cam Sanayii ve Ticaret A.Ş.	8.227.096	3.020.952
Anadolu Cam Yenişehir Sanayi A.Ş.	283.164	296
	8.510.260	3.021.248

31 Aralık 2017 ve 31 Aralık 2016 tarihleri itibarıyla ilişkili taraflardan olan kısa vadeli ticari alacakların ortalama vadeleri 1 aydır.

İlişkili taraflardan diğer alacaklar	31 Aralık 2017	31 Aralık 2016
Paşabahçe Cam Sanayii ve Ticaret A.Ş.	-	1.603.501
Anadolu Cam Yenişehir Sanayi A.Ş.	-	53.212
	-	1.656.713

İlişkili taraflara ticari borçlar	31 Aralık 2017	31 Aralık 2016
Camiş Ambalaj Sanayii A.Ş.	617.806	610.752
Türkiye Şişe ve Cam Fabrikaları A.Ş.	19.441	185.114
Camiş Madencilik A.Ş.	8.963	-
Paşabahçe Cam Sanayii ve Ticaret A.Ş.	4.758	-
Şişecam Sigorta Hizmet A.Ş.	3.481	4.164
Soda Sanayii A.Ş.	1.770	114.653
Şişecam Enerji A.Ş.	-	719.069
Diğer	5.089	23.464
	661.308	1.657.216

Denizli Cam Sanayii Ve Ticaret A.Ş.

1 Ocak - 31 Aralık 2017 Hesap Dönemine Ait

Finansal Tablolara İlişkin Dipnotlar

(Tüm tutarlar aksi belirtilmedikçe Türk Lirası ("TL") olarak ifade edilmiştir.)

37. İLİŞKİLİ TARAF AÇIKLAMALARI (Devamı)

İlişkili taraflara diğer borçlar	31 Aralık 2017	31 Aralık 2016
Türkiye Şişe ve Cam Fabrikaları A.Ş.	6.585.125	27.923.678
Şişecam Dış Ticaret A.Ş.	115.805	595.771
Denizli Cam Mens. Vakfı	34.489	-
Soda Sanayii A.Ş.	-	50.714
Camiş Ambalaj Sanayii A.Ş.	-	2.879
Şişecam Sigorta Aracılık Hizmetleri A.Ş.	-	836
Camiş Madencilik A.Ş.	-	291
Cam Elyaf Sanayii A.Ş.	-	239
Paşabahçe Mağazaları A.Ş.	-	118
	6.735.419	28.574.526

31 Aralık 2017 tarihi itibarıyla Şirket'in Şişecam'a 6.585.125 TL (31 Aralık 2016: 27.923.678 TL) tutarında ticari olmayan diğer borçları mevcut olup, söz konusu borçlar için uygulanan faiz oranı aylık ortalama %1,16. (31 Aralık 2016: %0,9).

İlişkili taraflarla ilgili faiz gelirleri	1 Ocak - 31 Aralık 2017	1 Ocak - 31 Aralık 2016
Paşabahçe Cam Sanayii ve Ticaret A.Ş.	550.839	200.892
Paşabahçe Mağazaları A.Ş.	2.033	22.797
Anadolu Cam Yenişehir A.Ş.	1.434	188
Camiş Elektrik Üretim A.Ş.	76	-
Şişecam Çevre Sistemleri A.Ş.	69	-
	554.451	223.877

İlişkili taraflarla ilgili faiz giderleri	1 Ocak - 31 Aralık 2017	1 Ocak - 31 Aralık 2016
Türkiye Şişe ve Cam Fabrikaları A.Ş.	3.859.434	1.888.317
Şişecam Dış Ticaret A.Ş.	102.414	35.212
Camiş Ambalaj Sanayii A.Ş.	36.462	90.584
Paşabahçe Mağazaları A.Ş.	2.154	-
Soda Sanayii A.Ş.	1.829	16.565
Camiş Madencilik A.Ş.	436	247
Anadolu Cam Eskişehir Sanayi A.Ş.	753	1.804
Paşabahçe Cam Sanayii ve Ticaret A.Ş.	-	128.140
Cam Elyaf Sanayii A.Ş.	-	948
Şişecam Enerji A.Ş.	-	898
	4.003.482	2.162.715

Holding giderlerine katılım payı	1 Ocak - 31 Aralık 2017	1 Ocak - 31 Aralık 2016
Türkiye Şişe ve Cam Fabrikaları A.Ş.	991.766	1.611.371
	991.766	1.611.371

Denizli Cam Sanayii Ve Ticaret A.Ş.

1 Ocak - 31 Aralık 2017 Hesap Dönemine Ait

Finansal Tablolara İlişkin Dipnotlar

(Tüm tutarlar aksi belirtilmedikçe Türk Lirası ("TL") olarak ifade edilmiştir.)

37. İLİŞKİLİ TARAF AÇIKLAMALARI (Devamı)

İlişkili taraflarla ilgili gelir ve giderler (devamı):

	1 Ocak - 31 Aralık 2017	1 Ocak - 31 Aralık 2016
İlişkili taraftan alınan temettü gelirleri		
Camiş Elektrik Üretim A.Ş.	6.400	4.000
Soda Sanayi A.Ş.	-	59.761
	6.400	63.761
İlişkili taraflara satışlar		
Paşabahçe Cam Sanayii ve Ticaret A.Ş.	47.042.741	33.952.588
Paşabahçe Mağazaları A.Ş.	419.856	-
Türkiye Şişe ve Cam Fabrikaları A.Ş.	56.507	-
Anadolu Cam Eskişehir Sanayi A.Ş.	47.639	-
Şişecam Çevre Sistemleri A.Ş.	22.647	-
Camiş Madencilik A.Ş.	4.356	-
Anadolu Cam Yenişehir Sanayi A.Ş.	-	48.851
	47.593.746	34.001.439
İlişkili taraflardan alımlar		
Camiş Ambalaj Sanayii A.Ş.	2.018.060	2.957.245
Paşabahçe Cam Sanayii ve Ticaret A.Ş.	587.902	266.843
Camiş Madencilik A.Ş.	51.375	16.454
Anadolu Cam Sanayii A.Ş.	29.382	-
Soda Sanayii A.Ş.	7.500	508.820
Trakya Cam Sanayii A.Ş.	7.131	1.680
Paşabahçe Mağazaları A.Ş.	3.960	100
Cam Elyaf Sanayii A.Ş.	-	43.827
Şişecam Enerji A.Ş.	-	8.463.313
	2.705.310	12.258.282
İlişkili şirketlere satış komisyon gideri		
Şişecam Dış Ticaret A.Ş.	168.457	143.533
Paşabahçe Cam Sanayii ve Ticaret A.Ş.	-	502.577
	168.457	646.110
Üst düzey yöneticilere sağlanan faydalar		
Maaşlar ve diğer kısa vadeli çalışanlara sağlanan haklar	843.861	963.429
Kıdem tazminatı karşılık gideri	7.085	1.843
	850.946	965.272

Şirket'in üst düzey yöneticileri, Yönetim Kurulu Başkanı ve üyeleri ile genel müdürden oluşmaktadır. 1 Ocak- 31 Aralık 2017 ve 1 Ocak - 31 Aralık 2016 dönemlerinde üst yönetime emeklilik sosyal yardımları, işten çıkartma, ayrılma nedeniyle sağlanan faydalar, hisse bazlı ödemeler ve diğer uzun vadeli faydalar sağlanmamıştır.

Denizli Cam Sanayii Ve Ticaret A.Ş.

1 Ocak - 31 Aralık 2017 Hesap Dönemine Ait

Finansal Tablolara İlişkin Dipnotlar

(Tüm tutarlar aksi belirtilmedikçe Türk Lirası ("TL") olarak ifade edilmiştir.)

38. FİNANSAL ARAÇLARDAN KAYNAKLANAN RİSKLERİN NİTELİĞİ VE DÜZEYİ

a) Sermaye Riski Yönetimi

Şirket sermaye yönetiminde bir yandan faaliyetlerinin sürekliliğini sağlamaya çalışırken diğer yandan da borç ve özkaynak dengesini en verimli şekilde kullanarak karlılığını artırmayı hedeflemektedir. Şirket' in sermaye yapısı Dipnot 8 ve 10'da açıklanan kredileri de içeren borçlar, Dipnot 6'da açıklanan nakit ve nakit benzerleri ve Dipnot 27'de açıklanan sırasıyla çıkarılmış sermaye, sermaye yedekleri, kar yedekleri ve geçmiş yıl karlarını da içeren özkaynak kalemlerinden oluşmaktadır.

Şirket' in sermaye maliyeti ile birlikte her bir sermaye sınıfıyla ilişkilendirilen riskler Şirket Yönetimi tarafından değerlendirilir. Şirket Yönetimi değerlendirmelerine dayanarak sermaye yapısını yeni borç edinilmesi veya mevcut olan borcun geri ödenmesiyle olduğu kadar temettü ödemeleri ve yeni hisse ihracı yoluyla dengede tutulması amaçlanmaktadır.

Şirket sermayeyi borç/toplam özkaynak oranını kullanarak izler. Bu oran net borcun toplam özkaynağa bölünmesiyle bulunur. Net borç, nakit ve nakit benzeri değerlerin toplam borç tutarından (finansal durum tablosunda gösterildiği gibi finansal borçlar ve yükümlülükleri, finansal kiralama ve ticari borçları içerir) düşülmesiyle hesaplanır.

31 Aralık 2017 ve 31 Aralık 2016 tarihleri itibarıyla net borç / toplam özkaynak oranı aşağıdaki gibidir:

	31 Aralık 2017	31 Aralık 2016
Finansal ve ticari borçlar	27.341.141	33.357.574
Eksi: Nakit ve nakit benzerleri	(243.941)	(56.136)
Net borç	27.097.200	33.301.438
Toplam özkaynak	49.457.749	54.883.017
Net borç / özkaynak oranı	%55	%61

Şirket'in genel stratejisinde önceki dönemden bir farklılık göstermemektedir.

b) Finansal Risk Faktörleri

b.1) Kredi Riski Yönetimi

Şirket faaliyetleri nedeniyle piyasa riski (kur riski, gerçeğe uygun değer faiz oranı riski, nakit akımı faiz oranı riski ve fiyat riski), kredi riski ve likidite riskine maruz kalmaktadır. Şirket risk yönetimi programı genel olarak finansal piyasalardaki belirsizliğin, Şirket finansal performansı üzerindeki potansiyel olumsuz etkilerinin minimize edilmesi üzerine odaklanmaktadır.

Şirket finansal araçlarını Şirket' in risk politikaları çerçevesinde yönetmektedir. Şirket' in nakit giriş ve çıkışları günlük olarak, aylık nakit akım bütçeleri haftalık raporlarla, yıllık nakit akım bütçeleri ise aylık nakit raporlarla izlenmektedir.

Risk yönetimi Yönetim Kurulu tarafından onaylanan politikalar doğrultusunda merkezi bir Risk Yönetimi Birimi tarafından yürütülmektedir. Risk politikalarına ilişkin olarak ise Şirket 'in Risk Yönetimi Birimi tarafından finansal risk tanımlanır, değerlendirilir ve Şirket' in operasyon üniteleri ile birlikte çalışmak suretiyle riskin azaltılmasına yönelik araçlar kullanılır. Yönetim Kurulu tarafından risk yönetimine ilişkin olarak gerek yazılı genel bir mevzuat gerekse de döviz kuru riski, faiz riski, kredi riski, türev ürünlerinin ve diğer türevsel olmayan finansal araçların kullanımı ve likidite fazlalığının nasıl değerlendirileceği gibi çeşitli risk türlerini kapsayan yazılı prosedürler oluşturulur.

Denizli Cam Sanayii Ve Ticaret A.Ş.

1 Ocak - 31 Aralık 2017 Hesap Dönemine Ait

Finansal Tablolara İlişkin Dipnotlar

(Tüm tutarlar aksi belirtilmedikçe Türk Lirası ("TL") olarak ifade edilmiştir.)

38. FİNANSAL ARAÇLARDAN KAYNAKLANAN RİSKLERİN NİTELİĞİ VE DÜZEYİ (Devamı)

b) Finansal Risk Faktörleri (Devamı)

b.1) Kredi Riski Yönetimi (Devamı)

Finansal araçları elinde bulundurmak karşı tarafın anlaşmanın gereklerini yerine getirememesi riskini de taşımaktadır. Şirket Yönetimi bu riskleri, her anlaşmada bulunan karşı taraf için ortalama riski kısıtlayarak ve gerektiği takdirde teminat alarak karşılamaktadır. Şirket' in tahsilat riski, esas olarak ticari alacaklarından doğmaktadır. Şirket, bayilerinden doğabilecek bu riski, bayiler için belirlenen kredi limitlerini alınan teminatlar ile sınırlayarak yönetmektedir. Kredi limitlerinin kullanımı Şirket tarafından sürekli olarak izlenmekte ve müşterinin finansal pozisyonu, geçmiş tecrübeler ve diğer faktörler göz önüne alınarak müşterinin kredi kalitesi sürekli değerlendirilmektedir. Ticari alacaklar Şirket politikaları ve prosedürleri dikkate alınarak değerlendirilmekte ve bu doğrultuda şüpheli alacak karşılığı ayrıldıktan sonra finansal durum tablosunda net olarak gösterilmektedir (Dipnot 10).

Ticari alacaklar çeşitli sektör ve coğrafi alanlara dağılmış çok sayıda müşteriye kapsamaktadır. Müşterilerin ticari alacak bakiyeleri üzerinden sürekli olarak kredi değerlendirmeleri yapılmaktadır.

Denizli Cam Sanayii Ve Ticaret A.Ş.

1 Ocak - 31 Aralık 2017 Hesap Dönemine Ait Finansal Tablolara İlişkin Dipnotlar

(Tüm tutarlar aksi belirtilmedikçe Türk Lirası ("TL") olarak ifade edilmiştir.)

38. FİNANSAL ARAÇLARDAN KAYNAKLANAN RİSKLERİN NİTELİĞİ VE DÜZEYİ (Devamı)

b) Finansal Risk Faktörleri (Devamı)

b.1) Kredi Riski Yönetimi (Devamı)

Finansal araç türleri itibarıyla maruz kalınan kredi riskleri	Ticari alacaklar		Alacaklar Diğer alacaklar		Nakit ve nakit benzeri kalemler	Türev araçlar
	İlişkili taraf	Diğer taraf	İlişkili taraf	Diğer taraf		
31 Aralık 2017 tarihi itibarıyla maruz kalınan azami kredi riski (*) (A+B+C+D+E)	8.510.260	6.629.869	-	141.427	205.896	-
- Azami riskin teminat vs. ile güvence altına alınmış kısmı	-	(6.360.286)	-	-	-	-
A. Vadesi geçmemiş ya da değer düşüklüğüne uğramamış fin. varlıkların net defter değeri	8.510.260	5.128.706	-	141.427	205.896	-
- Teminat, vs. ile güvence altına alınmış kısmı	-	(5.069.944)	-	-	-	-
B. Koşulları yeniden görülmüş bulunan aksi takdirde vadesi geçmiş veya değer düşüklüğüne uğramış sayılacak finansal varlıkların defter değeri	-	-	-	-	-	-
- Teminat, vs. ile güvence altına alınmış kısmı	-	-	-	-	-	-
C. Vadesi geçmiş ancak değer düşüklüğüne uğramamış varlıkların net defter değeri	-	1.501.163	-	-	-	-
- Teminat, vs. ile güvence altına alınmış kısmı	-	(1.290.342)	-	-	-	-
D. Değer düşüklüğüne uğrayan varlıkların net defter değerleri	-	-	-	-	-	-
- Vadesi geçmiş (brüt defter değeri)	-	1.092.987	-	-	-	-
- Değer düşüklüğü (-)	-	(1.092.987)	-	-	-	-
- Net değer teminat vs. ile güvence altına alınmış kısmı	-	-	-	-	-	-
- Vadesi geçmemiş (brüt defter değeri)	-	-	-	-	-	-
- Değer düşüklüğü (-)	-	-	-	-	-	-
- Net değer teminat vs. ile güvence altına alınmış kısmı	-	-	-	-	-	-
E. Finansal durum tablosu dışı kredi riski içeren unsurlar	-	-	-	-	-	-

(*) Tutarın belirlenmesinde, alınan teminatlar gibi, kredi güvenilirliğinde artış sağlayan unsurlar dikkate alınmamıştır.

Denizli Cam Sanayii Ve Ticaret A.Ş.

1 Ocak - 31 Aralık 2017 Hesap Dönemine Ait Finansal Tablolara İlişkin Dipnotlar

(Tüm tutarlar aksi belirtilmedikçe Türk Lirası ("TL") olarak ifade edilmiştir.)

38. FİNANSAL ARAÇLARDAN KAYNAKLANAN RİSKLERİN NİTELİĞİ VE DÜZEYİ (Devamı)

b) Finansal Risk Faktörleri (Devamı)

b.1) Kredi Riski Yönetimi (Devamı)

Finansal araç türleri itibarıyla maruz kalınan kredi riskleri	Ticari alacaklar		Alacaklar		Nakit ve nakit benzeri kalemler	Türev araçlar
	İlişkili taraf	Diğer taraf	İlişkili taraf	Diğer taraf		
31 Aralık 2016 tarihi itibarıyla maruz kalınan azami kredi riski (*) (A+B+C+D+E)	3.021.248	5.138.483	1.656.713	44.001	56.099	-
- Azami riskin teminat vs. ile güvence altına alınmış kısmı	-	(3.684.296)	-	-	-	-
A. Vadesi geçmemiş ya da değer düşüklüğüne uğramamış fin. varlıkların net defter değeri	3.021.248	4.455.268	-	44.001	56.099	-
- Teminat, vs. ile güvence altına alınmış kısmı	-	(3.257.966)	-	-	-	-
B. Koşulları yeniden görüşülmüş bulunan aksi takdirde vadesi geçmiş veya değer düşüklüğüne uğramış sayılacak finansal varlıkların defter değeri	-	-	-	-	-	-
- Teminat, vs. ile güvence altına alınmış kısmı	-	-	-	-	-	-
C. Vadesi geçmiş ancak değer düşüklüğüne uğramamış varlıkların net defter değeri	-	683.215	1.656.713	-	-	-
- Teminat, vs. ile güvence altına alınmış kısmı	-	(426.330)	-	-	-	-
D. Değer düşüklüğüne uğrayan varlıkların net defter değerleri	-	-	-	-	-	-
- Vadesi geçmiş (brüt defter değeri)	-	1.047.629	-	-	-	-
- Değer düşüklüğü (-)	-	(1.047.629)	-	-	-	-
- Net değer teminat vs. ile güvence altına alınmış kısmı	-	-	-	-	-	-
- Vadesi geçmemiş (brüt defter değeri)	-	-	-	-	-	-
- Değer düşüklüğü (-)	-	-	-	-	-	-
- Net değer teminat vs. ile güvence altına alınmış kısmı	-	-	-	-	-	-
E. Finansal durum tablosu dışı kredi riski içeren unsurlar	-	-	-	-	-	-

(*) Tutarın belirlenmesinde, alınan teminatlar gibi, kredi güvenilirliğinde artış sağlayan unsurlar dikkate alınmamıştır.

Denizli Cam Sanayii Ve Ticaret A.Ş.

1 Ocak - 31 Aralık 2017 Hesap Dönemine Ait

Finansal Tablolara İlişkin Dipnotlar

(Tüm tutarlar aksi belirtilmedikçe Türk Lirası ("TL") olarak ifade edilmiştir.)

38. FİNANSAL ARAÇLARDAN KAYNAKLANAN RİSKLERİN NİTELİĞİ VE DÜZEYİ (Devamı)

b) Finansal Risk Faktörleri (Devamı)

b.1) Kredi Riski Yönetimi (Devamı)

Şirket' in satıcılardan aldığı teminatların toplamı aşağıdaki gibidir:

	31 Aralık 2017	31 Aralık 2016
Teminat mektupları	566.375	563.510
İpotekler	685.000	685.000
Teminat çek ve senetleri	211.000	247.550
Nakit	53.369	45.369
	1.515.744	1.541.429

Vadesi geçmiş ancak değer düşüklüğüne uğramamış ticari alacaklar aşağıdaki gibidir:

	31 Aralık 2017	31 Aralık 2016
Vadesi üzerinden 1-30 gün geçmiş	1.144.538	422.194
Vadesi üzerinden 1-3 ay geçmiş	123.988	246.167
Vadesi üzerinden 3-12 ay geçmiş	232.637	14.854
Toplam vadesi geçen alacaklar	1.501.163	683.215
Teminat vs. ile güvence altına alınmış kısmı (-)	(1.290.342)	(426.330)

b.2) Likidite Riski Yönetimi

Şirket, nakit akımlarını düzenli olarak takip ederek finansal varlıkların ve yükümlülüklerin vadelerinin eşleştirilmesi yoluyla yeterli fonların ve borçlanma rezervinin devamını sağlayarak likidite riskini yönetir.

Likidite riski tabloları

İhtiyatlı likidite riski yönetimi yeterli ölçüde nakit tutmayı yeterli miktarda kredi işlemleri ile fon kaynaklarının kullanılabilirliğini ve piyasa pozisyonlarını kapatabilme gücünü ifade eder.

Mevcut ve ilerideki muhtemel borç gereksinimlerinin fonlanabilme riski yeterli sayıda ve yüksek kalitedeki kredi sağlayıcılarının erişilebilirliğinin sürekli kılınması suretiyle yönetilmektedir.

Denizli Cam Sanayii Ve Ticaret A.Ş.

1 Ocak - 31 Aralık 2017 Hesap Dönemine Ait

Finansal Tablolara İlişkin Dipnotlar

(Tüm tutarlar aksi belirtilmedikçe Türk Lirası ("TL") olarak ifade edilmiştir.)

38. FİNANSAL ARAÇLARDAN KAYNAKLANAN RİSKLERİN NİTELİĞİ VE DÜZEYİ (Devamı)

b) Finansal Risk Faktörleri (Devamı)

b.2) Likidite Riski Yönetimi (Devamı)

Aşağıdaki tablo, Şirket' in finansal yükümlülüklerinin vade dağılımını göstermektedir. Aşağıdaki tablolar, Şirket' in yükümlülükleri iskonto edilmeden ve ödemesi gereken en erken tarihler esas alınarak hazırlanmıştır. Söz konusu yükümlülükler üzerinden ödenecek faizler aşağıdaki tabloya dahil edilmiştir.

31 Aralık 2017						
Türev olmayan finansal yükümlülükler	Defter değeri	Sözleşme uyarınca nakit çıkışları toplamı (I+II+III+IV)	Üç aydan kısa (I)	3-12 ay arası (II)	1-5 yıl arası (III)	5 yıldan uzun (IV)
Banka kredileri	15.013.417	16.281.963	-	16.281.963	-	-
Borçlanma senedi ihraçları	-	-	-	-	-	-
Finansal kiralama yükümlülükleri	-	-	-	-	-	-
Ticari borçlar	4.800.755	4.840.307	4.840.307	-	-	-
İlişkili taraflara borçlar	7.396.727	7.396.727	7.331.190	65.537	-	-
Diğer borçlar	130.242	130.242	76.873	53.369	-	-
Toplam yükümlülük	27.341.141	28.649.239	12.248.370	16.400.869	-	-

31 Aralık 2017 tarihi itibarıyla türev finansal varlık ve yükümlülük bulunmamaktadır.

31 Aralık 2016						
Türev olmayan finansal yükümlülükler	Defter değeri	Sözleşme uyarınca nakit çıkışları toplamı (I+II+III+IV)	Üç aydan kısa (I)	3-12 ay arası (II)	1-5 yıl arası (III)	5 yıldan uzun (IV)
Banka kredileri	621	621	621	-	-	-
Borçlanma senedi ihraçları	-	-	-	-	-	-
Finansal kiralama yükümlülükleri	-	-	-	-	-	-
Ticari borçlar	3.079.842	3.095.838	3.046.824	49.014	-	-
İlişkili taraflara borçlar	30.231.742	30.231.742	30.230.897	845	-	-
Diğer borçlar	45.369	45.369	-	45.369	-	-
Toplam yükümlülük	33.357.574	33.373.570	33.278.342	95.228	-	-

31 Aralık 2016 tarihi itibarıyla türev finansal varlık ve yükümlülük bulunmamaktadır.

b.3) Piyasa Riski Yönetimi

Faaliyetleri nedeniyle Şirket, döviz kurundaki ve faiz oranındaki değişiklikler ile ilgili finansal risklere maruz kalmaktadır. Şirket düzeyinde karşılaşılan piyasa riskleri, duyarlılık analizleri esasına göre ölçülmektedir. Cari yılda Şirket' in maruz kaldığı piyasa riskinde ya da karşılaşılan riskleri ele alış yönteminde veya bu riskleri nasıl ölçtüğüne dair kullandığı yöntemde, önceki seneye göre bir değişiklik olmamıştır.

Denizli Cam Sanayii Ve Ticaret A.Ş.

1 Ocak - 31 Aralık 2017 Hesap Dönemine Ait

Finansal Tablolara İlişkin Dipnotlar

(Tüm tutarlar aksi belirtilmedikçe Türk Lirası ("TL") olarak ifade edilmiştir.)

38. FİNANSAL ARAÇLARDAN KAYNAKLANAN RİSKLERİN NİTELİĞİ VE DÜZEYİ (Devamı)

b) Finansal Risk Faktörleri (Devamı)

b.3) Piyasa Riski Yönetimi (Devamı)

b.3.1) Kur riski yönetimi

Yabancı para cinsinden işlemler, kur riskinin oluşmasına sebebiyet vermektedir. Şirket, bağlı ortaklıkları ve iştiraklerinin faaliyet gösterdiği ülkelerin ekonomilerine göre geçerli fonksiyonel para birimleri dışında kalan para birimlerini yabancı para olarak kabul etmiştir.

Şirket' in yabancı para cinsinden parasal ve parasal olmayan varlıkları ile parasal ve parasal olmayan yükümlülüklerinin rapor tarihi itibarıyla dağılımı aşağıdaki gibidir:

	31 Aralık 2017 Tarihi İtibarıyla Döviz Pozisyonu Tablosu			
	TL karşılığı	ABD Doları	Euro	Diğer
1. Ticari alacaklar	6.685.556	374.214	1.167.671	1.441
2a. Parasal finansal varlıklar (kasa, banka hesapları dahil)	91.851	1.108	18.577	3.789
2b. Parasal olmayan finansal varlıklar	-	-	-	-
3. Diğer	-	-	-	-
4. Dönen varlıklar (1+2+3)	6.777.407	375.322	1.186.248	5.230
5. Ticari alacaklar	-	-	-	-
6a. Parasal finansal varlıklar	-	-	-	-
6b. Parasal olmayan finansal varlıklar	-	-	-	-
7. Diğer	-	-	-	-
8. Duran varlıklar (5+6+7)	-	-	-	-
9. Toplam varlıklar (4+8)	6.777.407	375.322	1.186.248	5.230
10. Ticari borçlar	219.662	13.015	37.775	-
11. Finansal yükümlülükler	-	-	-	-
12a. Parasal olan diğer yükümlülükler	1.227.091	42.002	236.666	-
12b. Parasal olmayan diğer yükümlülükler	-	-	-	-
13. Kısa vadeli yükümlülükler (10+11+12)	1.446.753	55.017	274.441	-
14. Ticari borçlar	-	-	-	-
15. Finansal yükümlülükler	-	-	-	-
16a. Parasal olan diğer yükümlülükler	-	-	-	-
16b. Parasal olmayan diğer yükümlülükler	-	-	-	-
17. Uzun vadeli yükümlülükler (14+15+16)	-	-	-	-
18. Toplam yükümlülükler (13+17)	1.446.753	55.017	274.441	-
19. Bilanço dışı türev araçların net varlık / (yükümlülük) pozisyonu (19a-19b)	-	-	-	-
19a. Aktif karakterli bilanço dışı döviz cinsinden türev ürünlerin tutarı	-	-	-	-
19b. Pasif karakterli bilanço dışı döviz cinsinden türev ürünlerin tutarı	-	-	-	-
20. Net yabancı para varlık / (yükümlülük) pozisyonu (9-18+19)	5.330.654	320.305	911.807	5.230
21. Parasal kalemler net yabancı para varlık / (yükümlülük) pozisyonu (=1+2a+5+6a-10-11-12a-14-15-16a)	5.330.654	320.305	911.807	5.230
22. Döviz hedge' i için kullanılan finansal araçların toplam gerçeğe uygun değeri	-	-	-	-
23. İhracat	30.366.072	2.732.991	4.939.088	77.102
24. İthalat	4.657.343	442.952	676.363	259.194

Denizli Cam Sanayii Ve Ticaret A.Ş.

1 Ocak - 31 Aralık 2017 Hesap Dönemine Ait

Finansal Tablolara İlişkin Dipnotlar

(Tüm tutarlar aksi belirtilmedikçe Türk Lirası ("TL") olarak ifade edilmiştir.)

38. FİNANSAL ARAÇLARDAN KAYNAKLANAN RİSKLERİN NİTELİĞİ VE DÜZEYİ (Devamı)

b) Finansal Risk Faktörleri (Devamı)

b.3) Piyasa Riski Yönetimi (Devamı)

b.3.1) Kur riski yönetimi (Devamı)

	31 Aralık 2016 Tarihi İtibarıyla Döviz Pozisyonu Tablosu			
	TL karşılığı	ABD Doları	Euro	Diğer
1. Ticari alacaklar	5.110.266	281.029	1.100.666	37.908
2a. Parasal finansal varlıklar (kasa, banka hesapları dahil)	29.863	1.784	6.126	857
2b. Parasal olmayan finansal varlıklar	-	-	-	-
3. Diğer	-	-	-	-
4. Dönen varlıklar (1+2+3)	5.140.129	282.813	1.106.792	38.765
5. Ticari alacaklar	-	-	-	-
6a. Parasal finansal varlıklar	-	-	-	-
6b. Parasal olmayan finansal varlıklar	-	-	-	-
7. Diğer	-	-	-	-
8. Duran varlıklar (5+6+7)	-	-	-	-
9. Toplam varlıklar (4+8)	5.140.129	282.813	1.106.792	38.765
10. Ticari borçlar	557	-	150	-
11. Finansal yükümlülükler	-	-	-	-
12a. Parasal olan diğer yükümlülükler	688.427	73.546	115.799	-
12b. Parasal olmayan diğer yükümlülükler	-	-	-	-
13. Kısa vadeli yükümlülükler (10+11+12)	688.984	73.546	115.949	-
14. Ticari borçlar	-	-	-	-
15. Finansal yükümlülükler	-	-	-	-
16a. Parasal olan diğer yükümlülükler	-	-	-	-
16b. Parasal olmayan diğer yükümlülükler	-	-	-	-
17. Uzun vadeli yükümlülükler (14+15+16)	-	-	-	-
18. Toplam yükümlülükler (13+17)	688.984	73.546	115.949	-
19. Bilanço dışı türev araçların net varlık / (yükümlülük) pozisyonu (19a-19b)	-	-	-	-
19a. Aktif karakterli bilanço dışı döviz cinsinden türev ürünlerin tutarı	-	-	-	-
19b. Pasif karakterli bilanço dışı döviz cinsinden türev ürünlerin tutarı	-	-	-	-
20. Net yabancı para varlık / (yükümlülük) Pozisyonu (9-18+19)	4.451.145	209.267	990.843	38.765
21. Parasal kalemler net yabancı para varlık / (yükümlülük) pozisyonu (=1+2a+5+6a-10-11-12a-14-15-16a)	4.451.145	209.267	990.843	38.765
22. Döviz hedge' i için kullanılan finansal araçların toplam gerçeğe uygun değeri	-	-	-	-
23. İhracat	25.034.286	2.639.661	5.017.606	321.040
24. İthalat	8.545.843	219.317	2.360.625	5.221

Denizli Cam Sanayii Ve Ticaret A.Ş.

1 Ocak - 31 Aralık 2017 Hesap Dönemine Ait

Finansal Tablolara İlişkin Dipnotlar

(Tüm tutarlar aksi belirtilmedikçe Türk Lirası ("TL") olarak ifade edilmiştir.)

38. FİNANSAL ARAÇLARDAN KAYNAKLANAN RİSKLERİN NİTELİĞİ VE DÜZEYİ (Devamı)

b) Finansal Risk Faktörleri (Devamı)

b.3) Piyasa Riski Yönetimi (Devamı)

b.3.1) Kur riski yönetimi (Devamı)

Şirket, başlıca ABD Doları ve Euro cinsinden kur riskine maruz kalmaktadır. Diğer kurların etkisi önemsizdir.

Aşağıdaki tablo Şirket' in ABD Doları ve Euro kurlarındaki %10'luk artışa ve azalışa olan duyarlılığını göstermektedir. %10'luk oran, üst düzey yöneticilere Şirket içinde kur riskinin raporlanması sırasında kullanılan oran olup, söz konusu oran Şirket Yönetimi'nin döviz kurlarında beklediği olası değişikliği ifade etmektedir. Duyarlılık analizi sadece dönem sonundaki açık yabancı para cinsinden parasal kalemleri kapsar ve söz konusu kalemlerin yılsonundaki %10'luk kur değişiminin etkilerini gösterir. Bu analiz, dış kaynaklı krediler ile birlikte Şirket içindeki yurt dışı faaliyetler için kullanılan, krediyi alan ve de kullanan tarafların fonksiyonel para birimi dışındaki kredilerini kapsamaktadır. Pozitif değer, vergi öncesi kar / zararda ve diğer özkaynak kalemlerindeki artış ifade eder.

Kur riskine duyarlılık

	31 Aralık 2017			
	Kar / (Zarar)		Özkaynaklar	
	Yabancı paranın değer kazanması	Yabancı paranın değer kaybetmesi	Yabancı paranın değer kazanması	Yabancı paranın değer kaybetmesi
ABD Doları'nın TL karşısında %10 değerlenmesi halinde				
1- ABD Doları net varlık / yükümlülük	120.816	(120.816)	-	-
2- ABD Doları riskinden korunan kısım (-)	-	-	-	-
3- ABD Doları net etki (1+2)	120.816	(120.816)	-	-
Euro'nun TL karşısında %10 değerlenmesi halinde				
4- Euro net varlık / yükümlülük	411.726	(411.726)	-	-
5- Euro riskinden korunan kısım (-)	-	-	-	-
6- Euro net etki (4+5)	411.726	(411.726)	-	-
Diğer dövizlerin TL karşısında %10 değerlenmesi halinde				
7- Diğer dövizler cinsinden net varlık / yükümlülük	523	(523)	-	-
8- Diğer dövizlerin riskinden korunan kısım (-)	-	-	-	-
9- Diğer dövizlerin net etkisi (7+8)	523	(523)	-	-
Toplam (3+6+9)	533.065	(533.065)	-	-
	31 Aralık 2016			
	Kar / (Zarar)		Özkaynaklar	
	Yabancı paranın değer kazanması	Yabancı paranın değer kaybetmesi	Yabancı paranın değer kazanması	Yabancı paranın değer kaybetmesi
ABD Doları'nın TL karşısında %10 değerlenmesi halinde				
1- ABD Doları net varlık / yükümlülük	73.645	(73.645)	-	-
2- ABD Doları riskinden korunan kısım (-)	-	-	-	-
3- ABD Doları net etki (1+2)	73.645	(73.645)	-	-
Euro'nun TL karşısında %10 değerlenmesi halinde				
4- Euro net varlık / yükümlülük	367.593	(367.593)	-	-
5- Euro riskinden korunan kısım (-)	-	-	-	-
6- Euro net etki (4+5)	367.593	(367.593)	-	-
Diğer dövizlerin TL karşısında %10 değerlenmesi halinde				
7- Diğer dövizler cinsinden net varlık / yükümlülük	3.877	(3.877)	-	-
8- Diğer dövizlerin riskinden korunan kısım (-)	-	-	-	-
9- Diğer dövizlerin net etkisi (7+8)	3.877	(3.877)	-	-
Toplam (3+6+9)	445.115	(445.115)	-	-

Denizli Cam Sanayii Ve Ticaret A.Ş.

1 Ocak - 31 Aralık 2017 Hesap Dönemine Ait

Finansal Tablolara İlişkin Dipnotlar

(Tüm tutarlar aksi belirtilmedikçe Türk Lirası ("TL") olarak ifade edilmiştir.)

38. FİNANSAL ARAÇLARDAN KAYNAKLANAN RİSKLERİN NİTELİĞİ VE DÜZEYİ (Devamı)

b) Finansal Risk Faktörleri (Devamı)

b.3.2) Faiz oranı riski yönetimi

Şirket' in 31 Aralık 2017 tarihi itibarıyla, faiz oranı riskine maruz kalacak herhangi bir finansal yükümlülüğü bulunmamaktadır (31 Aralık 2016: Bulunmamaktadır).

Faiz oranı duyarlılığı

Şirket' in faiz oranına duyarlı finansal araçlarının dağılımı aşağıdaki gibidir:

31 Aralık 2017				
	Değişken Faizli	Sabit Faizli	Faiz Riskine Maruz Kalmayan	Toplam
Finansal varlıklar	-	15.281.556	243.941	15.525.497
Nakit ve nakit benzerleri	-	-	243.941	243.941
Finansal yatırımlar	-	-	-	-
Ticari alacaklar	-	6.629.869	-	6.629.869
İlişkili taraflardan alacaklar	-	8.510.260	-	8.510.260
Diğer alacaklar	-	141.427	-	141.427
Finansal yükümlülükler	-	27.341.141	-	27.341.141
Banka kredileri	-	15.013.417	-	15.013.417
Ticari borçlar	-	4.800.755	-	4.800.755
İlişkili taraflara borçlar	-	7.396.727	-	7.396.727
Diğer borçlar	-	130.242	-	130.242
31 Aralık 2016				
	Değişken Faizli	Sabit Faizli	Faiz Riskine Maruz Kalmayan	Toplam
Finansal varlıklar	-	9.860.445	72.807	9.933.252
Nakit ve nakit benzerleri	-	-	56.136	56.136
Finansal yatırımlar	-	-	16.671	16.671
Ticari alacaklar	-	5.138.483	-	5.138.483
İlişkili taraflardan alacaklar	-	4.677.961	-	4.677.961
Diğer alacaklar	-	44.001	-	44.001
Finansal yükümlülükler	-	33.356.953	621	33.357.574
Banka kredileri	-	-	621	621
Ticari borçlar	-	3.079.842	-	3.079.842
İlişkili taraflara borçlar	-	30.231.742	-	30.231.742
Diğer borçlar	-	45.369	-	45.369

b.3.3) Diğer fiyat riskleri

Şirket, Soda Sanayii hisselerinin tamamını sattığı için hisse senedi fiyatları ile ilgili duyarlılık riski göstermemektedir.

Denizli Cam Sanayii Ve Ticaret A.Ş.

1 Ocak - 31 Aralık 2017 Hesap Dönemine Ait

Finansal Tablolara İlişkin Dipnotlar

(Tüm tutarlar aksi belirtilmedikçe Türk Lirası ("TL") olarak ifade edilmiştir.)

39. FİNANSAL ARAÇLAR (GERÇEĞE UYGUN DEĞER AÇIKLAMALARI VE FİNANSAL RİSKTEN KORUNMA MUHASEBESİ ÇERÇEVESİNDEKİ AÇIKLAMALAR)

Finansal Araçlar Kategorileri

31 Aralık 2017	Etkin faiz yöntemi ile değerlendirilen finansal varlık ve yükümlülükler	Krediler ve alacaklar	Satılmaya hazır finansal varlıklar	Gerçeğe uygun değer farkı kar veya zarara yansıtılan finansal varlık ve yükümlülükler	Defter Değeri	Not
Finansal varlıklar	243.941	15.140.129	-	-	15.384.070	
Nakit ve nakit benzerleri	243.941	-	-	-	243.941	6
Ticari alacaklar	-	6.629.869	-	-	6.629.869	10
İlişkili taraflardan alacaklar	-	8.510.260	-	-	8.510.260	37
Finansal yatırımlar	-	-	-	-	-	7
Finansal yükümlülükler	27.210.899	-	-	-	27.210.899	
Finansal borçlar	15.013.417	-	-	-	15.013.417	8
Ticari borçlar	4.800.755	-	-	-	4.800.755	10
İlişkili taraflara borçlar	7.396.727	-	-	-	7.396.727	37

31 Aralık 2016	Etkin faiz yöntemi ile değerlendirilen finansal varlık ve yükümlülükler	Krediler ve alacaklar	Satılmaya hazır finansal varlıklar	Gerçeğe uygun değer farkı kar veya zarara yansıtılan finansal varlık ve yükümlülükler	Defter Değeri	Not
Finansal varlıklar	56.136	9.816.444	16.671	-	9.889.251	
Nakit ve nakit benzerleri	56.136	-	-	-	56.136	6
Ticari alacaklar	-	5.138.483	-	-	5.138.483	10
İlişkili taraflardan alacaklar	-	4.677.961	-	-	4.677.961	37
Finansal yatırımlar	-	-	16.671	-	16.671	7
Finansal yükümlülükler	33.312.205	-	-	-	33.312.205	
Finansal borçlar	621	-	-	-	621	8
Ticari borçlar	3.079.842	-	-	-	3.079.842	10
İlişkili taraflara borçlar	30.231.742	-	-	-	30.231.742	37

Finansal Araçların Gerçeğe Uygun Değeri

31 Aralık 2017				
Finansal varlıklar	Toplam	Kategori 1	Kategori 2	Kategori 3
Satılmaya hazır finansal varlıklar	-	-	-	-
Toplam	-	-	-	-
31 Aralık 2016				
Finansal varlıklar	Toplam	Kategori 1	Kategori 2	Kategori 3
Satılmaya hazır finansal varlıklar	16.671	-	-	16.671
Toplam	16.671	-	-	16.671

Denizli Cam Sanayii Ve Ticaret A.Ş.

1 Ocak - 31 Aralık 2017 Hesap Dönemine Ait

Finansal Tablolara İlişkin Dipnotlar

(Tüm tutarlar aksi belirtilmedikçe Türk Lirası ("TL") olarak ifade edilmiştir.)

39. FİNANSAL ARAÇLAR (GERÇEĞE UYGUN DEĞER AÇIKLAMALARI VE FİNANSAL RİSKTEN KORUNMA MUHASEBESİ ÇERÇEVESİNDEKİ AÇIKLAMALAR) (Devamı)

Finansal varlıkların ve yükümlülüklerin gerçeğe uygun değeri aşağıdaki gibi belirlenir:

- **Kategori 1:** Finansal varlık ve yükümlülükler, birbirinin aynı varlık ve yükümlülükler için aktif piyasada işlem gören borsa fiyatlarından değerlendirilmiştir.
- **Kategori 2:** Finansal varlık ve yükümlülükler, ilgili varlık ya da yükümlülüğün birinci kategoride belirtilen borsa fiyatından başka direkt ya da indirekt olarak piyasada gözlenebilen fiyatının bulunmasında kullanılan girdilerden değerlendirilmiştir.
- **Kategori 3:** Finansal varlık ve yükümlülükler, varlık ya da yükümlülüğün gerçeğe uygun değerinin bulunmasında kullanılan piyasada gözlenebilir bir veriye dayanmayan girdilerden değerlendirilmiştir.

40. RAPORLAMA DÖNEMİNDEN SONRAKİ OLAYLAR

Bulunmamaktadır. (31.12.2016: Bulunmamaktadır.)

41. FİNANSAL TABLOLARI ÖNEMLİ ÖLÇÜDE ETKİLEYEN YA DA FİNANSAL TABLOLARIN AÇIK, YORUMLANABİLİR VE ANLAŞILABİLİR OLMASI AÇISINDAN AÇIKLANMASI GEREKLİ OLAN DİĞER HUSUSLAR

Finansal Tabloların Onaylanması

Şirket'in 31 Aralık 2017 tarihinde sona eren döneme ait Sermaye Piyasası Kurulu'nun Seri: II-14.1 sayılı Tebliğ hükümlerine göre hazırlanan bağımsız denetimden geçmiş finansal tabloları, Denetimden Sorumlu Komite'nin görüşü de dikkate alınarak incelenmiş olup; söz konusu finansal tabloların faaliyet sonuçlarının gerçek durumunu yansıttığına ve Şirket'in izlediği muhasebe ilkeleri ile Sermaye Piyasası Kurulu düzenlemelerine uygun ve doğru olduğuna, finansal raporların Muhasebe Müdürü Nihat Zencir ile Genel Muhasebe Şefi Hüseyin Özcan tarafından elektronik ortamda imzalanmasına ve Sermaye Piyasası Kurulu düzenlemeleri kapsamında gerekli bildirimlerin yapılmasına Şirket Yönetim Kurulu'nun 23 Şubat 2018 tarihli toplantısında karar verilmiştir.

DENİZLİ CAM SANAYİİ VE TİCARET A.Ş.
2017 YILI ORTAKLAR OLAĞAN GENEL KURUL
GÜNDEMİ

1. Başkanlık Divanı Seçimi ve Başkanlık Divanı'na Genel Kurul Tutanağını İmza Yetkisi Verilmesi,
2. Şirketimizin 2017 Yılı Çalışmaları Hakkında Yönetim Kurulu Faaliyet Raporu ile Bağımsız Denetçi Raporunun Özetinin Okunması,
3. 2017 Yılı Bilançosu ile Gelir Tablosu Hesaplarının İncelenmesi, Müzakere Edilmesi ve Onayı,
4. Yıl İçinde İstifa Eden Yönetim Kurulu Üyesinin Yerine Yapılan Seçimin Onayı,
5. Yönetim Kurulu Üyelerinin İbrası,
6. Yönetim Kurulu Üyelerinin Seçimi,
7. Yönetim Kurulu Üyelerinin Ücretlerinin Saptanması,
8. Yönetim Kurulu Üyelerine T.T.K.'nın 395 ve 396'ncı Maddeleri Uyarınca İzin Verilmesi,
9. 2017 Yılı Karının Dağıtım Şekli ve Tarihi Hakkında Karar Alınması,
10. Türk Ticaret Kanunu ve Sermaye Piyasası Kurulu Düzenlemeleri Gereğince Bağımsız Denetim Kuruluşunun Seçimi Hakkında Karar Alınması,
11. Yıl İçinde Yapılan Bağışlar Hakkında Ortaklara Bilgi Verilmesi ve 2018 Yılında Yapılacak Bağışların Sınırının Belirlenmesi,
12. Üçüncü Kişiler Lehine Verilen Teminat, Rehin ve İpotekler Hakkında Ortaklara Bilgi Verilmesi.

Tarih: 19.03.2018 / Pazartesi

Yer: Şişecam Genel Merkezi İçmeler Mahallesi, D-100 Karayolu Caddesi No:44A 34947

Tuzla- İstanbul

Saat: 14:00

DENİZLİ CAM SANAYİ VE TİCARET A.Ş. KURUMSAL YÖNETİM UYUM RAPORU

KURUMSAL YÖNETİM İLKELERİNE UYUM BEYANI

Bu beyan, Sermaye Piyasası Kurulu'nun (SPK) 3 Ocak 2014 tarih ve 28871 sayılı Resmi Gazete'de yayımlanarak yürürlüğe giren, Seri: II-17.1 sayılı "Kurumsal Yönetim Tebliği" ile belirlenen "Kurumsal Yönetim İlkeleri" çerçevesinde; pay sahipleri, kamuyu aydınlatma ve şeffaflık, menfaat sahipleri ile ilişkilerin düzenlenmesi ve Yönetim Kurulu ile ona bağlı olarak çalışan komite ve yöneticilerin görev, yetki ve sorumluluklarının belirlenmesi konularında, Denizli Cam Sanayii ve Ticaret Anonim Şirketi'nin (Şirket) aşağıda belirtilen sorumluluklarını ifade etmektedir.

Denizli Cam 9 Ekim 1973 tarihinde 215 gerçek kişi kurucu ortak tarafından "Şirintaş A.Ş." adı altında Şirinköy / Denizli' de kurulmuştur. 1981 yılında ilk üretimine başlayan kuruluşumuz üretim ve finansman sorunu nedeniyle 1982 yılında faaliyetine ara vermiştir. 1983 yılında yönetimin DESİYAB – Devlet Sanayi ve İşçi Yatırım Bankası A.Ş. tarafından ele alınmasından sonra, Şirketin adı Denizli Cam Sanayii ve Ticaret Anonim Şirketi olarak değiştirilmiştir. DESİYAB tarafından başlatılan yenileme çalışmaları ve finansal yatırımlar Haziran 1984 tarihinde tamamlanmış ve ilk deneme üretimine 11 Temmuz 1984 tarihinde başlamıştır.

Denizli Cam 1994 yılında Borsa İstanbul A.Ş.(BİST)' de eski adı ile İMKB' de yapılan blok satış yoluyla kamuya ait %51 hissesi ŞİŞECAM Grubu Şirketleri tarafından alınmıştır. Böylece Denizli Cam, Türkiye Şişe ve Cam Fabrikaları A.Ş. Cam Ev Eşyası Grubu faaliyetlerine katılmıştır.

- Denizli Cam' ın üretim yelpazesinde;
 - Beceri düzeyi ile estetik değeri yüksek özgün şekillerde ve tasarımlarda Cam Ev Eşyası,
 - Çeşm-i Bülbül, nazarlık ve Beykoz tarzı gibi geleneksel ürünler,
 - Özel talep gören el imalatı kristal,
 - Avize taşı yapımında kullanılan cam çubuk bulunmaktadır.
- Denizli Cam Ürünleri, gelişmiş Avrupa ülkeleri, ABD ve Japonya başta olmak üzere 5 kıtada 41'e yakın ülkeye ihraç edilmektedir.

Denizli Cam faaliyet gösterdiği sektördeki dünya şirketi olma konumunun gereği olarak, yönetim anlayışını şeffaflık, hesap verebilirlik ve sorumluluk ilkeleri üzerine kurmuştur. Şişecam Topluluğuna katılımıyla birlikte bugün ulaştığı boyutlarla, ihtisaslaşması ve rekabet gücü yüksek faaliyetleriyle Avrupa' nın ve dünyanın seçkin üreticileri arasındaki konumu, üstlenmiş olduğu bu yönetim anlayışının en açık kanıtıdır.

Şirketimiz, kurumsal yönetim uygulamalarında, Sermaye Piyasası Mevzuatına ve Sermaye Piyasası Kurulu (SPK) düzenlemelerine uyuma azami özen göstermekte olup, 31 Aralık 2017 tarihinde sona eren faaliyet döneminde Kurumsal Yönetim Tebliği ekinde yer alan ve henüz tam olarak uyum sağlanamayan prensipler, mevcut durum itibarıyla bugüne kadar menfaat sahipleri arasında herhangi bir çıkar çatışmasına yol açmamıştır.

31 Aralık 2017 tarihinde sona eren faaliyet döneminde Kurumsal Yönetim İlkelerinin Belirlenmesine ve Uygulanmasına İlişkin Tebliğ ekinde yer alan Kurumsal Yönetim İlkelerinden Şirket açısından uygulanması zorunlu olmayan ilkelere ilişkin açıklamalar raporun ilgili bölümlerinde yer almaktadır.

Diğer yandan, dönem içinde Kurumsal Yönetim İlkelerine uyum konusunda yapılan ve özellik arz eden çalışmalar aşağıda özetlenmiştir.

1) Topluluğumuza bağlı halka açık şirketlerimizin Sermaye Piyasası Mevzuatı'ndan kaynaklanan yükümlülüklerinin mevzuatla belirlenen kurallar çerçevesinde yerine getirilmesi ve bu kapsamda da, faaliyetlerin daha etkin bir şekilde sürdürülebilmesi amacıyla, merkezi bir anlayış benimsenmiş ve Topluluğumuzda buna uygun bir yapılanmaya gidilmiş ve bu kapsamda da, öteden beri halka açık alt şirketlerimizin Sermaye Piyasası Mevzuatı'ndan kaynaklanan yükümlülüklerinin yerine getirilmesine ilişkin çalışmalar, Ana Şirket Mali İşler Başkanlığı'na bağlı Yatırımcı İlişkileri Bölümü'nün yönlendirme ve koordinasyonu altında yürütülmüştür.

Bu bağlamda, SPK'nun II-17.1 sayılı Kurumsal Yönetim Tebliği'nin 11. maddesi gereğince Şirketimiz yatırımcı ilişkileri bölüm yönetici ve sorumluları belirlenerek 11 Mart 2016 tarihinde KAP aracılığıyla kamuya açıklanmıştır. Bölüm yöneticisi aynı zamanda Kurumsal Yönetim Komitesi'ne üye olarak seçilmiştir.

2) 2017 yılı içinde tüm ilişkili taraf işlemleri ve işlem esasları toplu olarak Yönetim Kurulu'na sunulmuştur. 2017 yılı içinde bağımsız üyelerin onaylamadığı için Genel Kurul onayına sunulması gereken herhangi bir ilişkili taraf veya önemli nitelikte işlem olmamıştır.

Bu bağlamda, Şirket'in 2017 yılı Kurumsal Yönetim İlkeleri Uyum Raporu; SPK'nun 27 Ocak 2014 tarih ve 2014/2 sayılı haftalık Bülteninde yayımlanan 2/35 sayılı kararı ile belirlenen formata uygun olarak hazırlanmış ve aşağıda bölümler halinde sunulmuştur.

PAY SAHIPLERİ

2.1. Yatırımcı İlişkileri Bölümü

Sermaye Piyasası Mevzuatından kaynaklanan yükümlülüklerin mevzuatla belirlenen kurallar çerçevesinde yerine getirilebilmesi ve faaliyetlerin daha etkin bir şekilde sürdürülebilmesi amacıyla, merkezi bir anlayış benimsenmiş ve Topluluğumuzda buna uygun bir yapılanmaya gidilmiştir. Şişecam ve halka açık diğer şirketlerimizin Türk Ticaret Mevzuatı ve Sermaye Piyasası Mevzuatından kaynaklanan tüm yükümlülükleri, öteden beri SPK Kurumsal Yönetim İlkeleri doğrultusunda, Şirketimiz Mali İşler Başkanlığı bünyesinde oluşturulan "Yatırımcı İlişkileri Bölümü" gözetim, yönlendirme ve koordinasyonu altında yerine getirilmektedir.

Bu kapsamda, Şirketimiz "Yatırımcı İlişkileri Bölümü" de oluşturulmuş ve SPK'nun II- 17.1 sayılı Kurumsal Yönetim Tebliği'nin 11. maddesi gereğince, Sermaye Piyasası Faaliyetleri Düzey-3 Lisansına sahip olan Erkan Taşdemirci Bölüm Yöneticisi, Cam Ev Eşyası Mali İşler Direktörü Nazlı Zeynep Onursal bölüm sorumlusu olarak görevlendirilmiş ve bu görevlendirme 11 Mart 2016 tarihinde KAP aracılığıyla kamuya açıklanmıştır.

Pay sahipleri ile Şirket arasındaki tüm ilişkileri izlemek ve pay sahiplerinin bilgi edinme haklarını eksiksiz yerine getirilmesini sağlamak amacıyla oluşturulan "Yatırımcı İlişkileri Bölümü" başta bilgi alma ve inceleme hakkı olmak üzere pay sahipliği haklarının korunması ve kullanılmasının kolaylaştırılmasında etkin rol oynamaktadır.

Pay sahiplerinin haklarının kullanımını etkileyebilecek nitelikteki bilgi ve açıklamalar güncel olarak www.denizlicam.com Şirket Kurumsal İnternet Sitesinde pay sahiplerinin kullanımına sunulmuştur.

Yatırımcı İlişkileri Bölümü, başta bilgi alma ve inceleme hakkı olmak üzere pay sahipliği haklarının korunması ve kullanılmasının kolaylaştırılmasında etkin rol oynamakta ve aşağıdaki görevleri yerine getirmektedir:

- Yatırımcılar ile Şirket arasında yapılan yazışmalar ile diğer bilgi belgelere ilişkin kayıtlar sağlıklı, güvenli ve güncel olarak tutulmaktadır.
- Şirket pay sahiplerinin Şirket ile ilgili yazılı bilgi talepleri yanıtlanmaktadır.
- Genel Kurul toplantısının yürürlükteki mevzuata, esas sözleşmeye ve diğer şirket düzenlemelerine uygun olarak yapılması sağlanmaktadır.
- Genel Kurul toplantısında, pay sahiplerinin yararlanabileceği dokümanlar hazırlanmaktadır.
- Kurumsal yönetim ve kamuyu aydınlatma ile ilgili her türlü husus dahil olmak üzere Sermaye Piyasası Mevzuatından kaynaklanan yükümlülüklerin yerine getirilmesini gözetmektedir.

Pay sahipleri, doğrudan Yatırımcı İlişkileri Bölümü çalışanlarıyla iletişime geçerek ya da gerek Bölüm'ün e-posta adresi gerekse internet sitesinde yer alan iletişim formu vasıtasıyla bilgi talebinde bulunabilmektedir. Yazılı ve sözlü olarak gelen bilgi talepleri ve verilen cevaplara ilişkin gerekli kayıtlar, Yatırımcı İlişkileri Bölümü tarafından düzenli olarak tutulmaktadır.

Pay sahipliği haklarının kullanımını etkileyebilecek nitelikteki bilgi ve açıklamalar güncel olarak Şirketin kurumsal internet sitesinde pay sahiplerinin kullanımına sunulmaktadır.

Yatırımcı İlişkileri Bölüm sorumlularının yanı sıra, Kurumsal Finansman ve Yatırımcı İlişkiler Uzmanı Emre İğdirsel, Şirket Muhasebe Müdürü Nihat Zencir ve Genel Muhasebe Şefi Hüseyin Özcan gerek görülen ve ihtiyaç duyulan konularda Yatırımcı İlişkileri Bölümü'nde görevlendirilebilmektedir.

2.2. Pay Sahiplerinin Bilgi Edinme Haklarının Kullanımı

Pay sahiplerinin bilgi alma ve inceleme hakkının kullanımında, pay sahipleri arasında ayrım yapılmamaktadır. Her pay sahibinin bilgi alma ve inceleme hakkı vardır. Esas Sözleşmede bilgi alma haklarını kısıtlayan bir düzenleme bulunmamaktadır.

2017 yılı içinde yatırımcılar ve pay sahiplerinin yazılı ve sözlü bilgi talepleri Sermaye Piyasası Mevzuatı, SPK düzenleme ve kararlarına uygun olarak yanıtlanmış, ilgili bilgi ve doküman gizli veya ticari sır niteliğinde olanlar hariç olmak üzere, eşitlik prensibi gözetilerek, yatırımcı ve pay sahipleri ile paylaşılmıştır.

Yürürlükteki mevzuat çerçevesinde, pay sahiplerinin bilgi edinme haklarının genişletilmesi ve haklarının sağlıklı olarak kullanılabilmesi amacıyla, Şirket Kurumsal İnternet Sitesi etkin olarak kullanılmaktadır. Bu kapsamda, Şirket'in www.denizlicam.com Kurumsal İnternet Sitesi'nde Kurumsal Yönetim İlkeleri'nin ve düzenleyici otoritelerin öngördüğü bilgi ve belgeler pay sahiplerinin kullanımına Türkçe ve İngilizce olarak sunulmaktadır.

Bilgilendirme ve kamunun aydınlatılmasına yönelik olarak Kurumsal İnternet Sitesinde; ürünler, yıllık ve ara dönem faaliyet raporları, kurumsal yönetim uyum raporu, Şirket Esas Sözleşmesi, ticaret sicil bilgileri, özel durum açıklamaları, ortaklık yapısı, Genel Kurul Toplantı gündemleri, Genel Kurul toplantı tutanakları, Genel Kurul Toplantısına katılanlar cetveli, vekaleten oy kullanma formu, izahname ve halka arz sirküleri, etik kurallar, Bilgilendirme Politikası, Şirketin Kurumsal İnternet Sitesi'nde yer almaktadır. Kurumsal İnternet Sitesi'nin sürekli olarak güncel tutulmasına azami özen gösterilmektedir.

Şirket esas sözleşmesinde özel denetçi atanması talebi henüz bireysel bir hak olarak düzenlenmemiştir. Özel denetçi tayinine ilişkin dönem içerisinde herhangi bir talep olmamıştır.

2.3. Genel Kurul Toplantıları

Genel Kurul toplantı ilanı, mümkün olan en fazla sayıda pay sahibine ulaşmayı sağlayacak şekilde, Kamuyu Aydınlatma Platformu (KAP), Elektronik Genel Kurul Sistemi (EGKS), Şirket Kurumsal İnternet Sitesi ile Türkiye Ticaret Sicili Gazetesi'nde Genel Kurul toplantı tarihinden asgari üç hafta önceden yapılmaktadır. Ayrıca, Genel Kurul toplantısı öncesinde, gündem maddeleri ile ilgili olarak "Bilgilendirme Dokümanı" hazırlanmakta ve kamuya duyurulmaktadır. Tüm ilan ve bildirimlerde Türk Ticaret Kanunu (TTK), Sermaye Piyasası Mevzuatı, SPK düzenleme ve kararları ile Esas Sözleşme'ye uyulmaktadır.

Yapılan bildirimlerde; toplantı günü ve saati, tereddüt yaratmayacak şekilde toplantı yeri, gündem, davetin hangi organ tarafından yapıldığı, faaliyet raporu ile mali tabloların, diğer genel kurul evrakının ve dokümanının hangi adreste incelenebileceği açıkça belirtilmiştir. Bu kapsamda, faaliyet raporu, finansal raporlar, gündem maddelerine dayanak teşkil eden diğer belgeler ve kâr dağıtım önerisi genel kurul toplantısına davet için yapılan ilân tarihinden itibaren, şirketin merkezi ile elektronik ortam dâhil, pay sahiplerinin en rahat şekilde ulaşabileceği yerlerde incelemeye açık tutulmuştur.

Bunların yanı sıra, aşağıdaki hususlar dikkat çekecek şekilde Şirket'in www.denizlicam.com adresindeki Kurumsal İnternet Sitesi'nde, "Yatırımcı İlişkileri Bölümü" altında yer alan "Genel Kurul Duyuru ve Dokümanları" başlığı altındaki "Bilgilendirme Dokümanları" bölümünde pay sahiplerinin bilgisine sunulmuştur.

Açıklamanın yapıldığı tarih itibarıyla şirketin ortaklık yapısını yansıtan toplam pay sayısı ve oy hakkı, şirket sermayesindeki imtiyazlı pay grubunu temsil eden pay sayısı ve oy hakkı ile imtiyazların niteliği hakkında bilgi,

Şirketin ve bağlı ortaklıklarının geçmiş hesap döneminde gerçekleşen veya gelecek hesap döneminde plânladığı, şirket faaliyetlerini önemli ölçüde etkileyecek yönetim ve faaliyetlerinde bir değişiklik olmadığına dair bilgi,

Yönetim Kurulu üyelerinin azil ve değiştirme gerekçeleri ile birlikte adayların; özgeçmişleri, son on yıl içerisinde yürüttükleri görevler, şirket ve şirketin ilişkili tarafları ile ilişkisinin niteliği ve önemlilik düzeyi, bağımsızlık niteliğine sahip olup olmadığı ve benzeri hususlar hakkında bilgi.

Genel Kurul gündemi hazırlanırken, her teklifin ayrı bir başlık altında verilmiş olmasına dikkat edilir ve gündem başlıkları açık ve farklı yorumlara yol açmayacak şekilde ifade edilir. Gündemde “diğer”, “çeşitli” gibi ibarelerin yer almamasına özen gösterilmektedir.

Gündem hazırlanırken, pay sahiplerinin Şirketin Yatırımcı İlişkileri Bölümü’ne yazılı olarak iletmış olduğu ve gündemde yer almasını istedikleri konular, Yönetim Kurulu tarafından dikkate alınmaktadır. Dönem içinde bu konuda herhangi bir talep olmamıştır.

Genel Kurul toplantılarının, pay sahipleri arasında eşitsizliğe yol açmayacak ve pay sahiplerinin mümkün olan en az maliyetle katılımını sağlayacak şekilde gerçekleştirilmesine azami özen gösterilmektedir. Bu kapsamda, Genel Kurul saatleri, trafik, ulaşım ve benzeri çevresel etkenler de dikkate alınarak belirlenmektedir. Elektronik Genel Kurul Uygulaması da, pay sahiplerinin toplantılara katılım imkânını artırıcı bir uygulama olarak değerlendirilmektedir.

Genel Kurul toplantısında, gündemde yer alan konuların tarafsız ve ayrıntılı bir şekilde, açık ve anlaşılabilir bir yöntemle aktarılması konusuna toplantı başkanı özen göstermiş, pay sahiplerine eşit şartlar altında düşüncelerini açıklama ve soru sorma imkânı verilmiştir. Genel Kurul toplantısında ortaklarca sorulan ve ticari sır kapsamına girmeyen her soru doğrudan Genel Kurul toplantısında cevaplandırılmaktadır. Sorulan sorunun gündemle ilgili olmaması veya hemen cevap verilemeyecek kadar kapsamlı olması halinde, sorulan soru Yatırımcı İlişkileri Bölümü tarafından en kısa sürede yazılı olarak cevaplandırılmaktadır. Ancak, 2017 yılında yapılan Olağan Genel Kurul toplantısında cevaplandırılmak üzere herhangi bir soru sorulmamıştır.

Yönetim kontrolünü elinde bulunduran pay sahiplerinin, Yönetim Kurulu üyelerinin, idari sorumluluğu bulunan yöneticilerin ve bunların eş ve ikinci dereceye kadar kan ve sıhrî hısımlarının, ortaklık veya bağlı ortaklıkları ile çıkar çatışmasına neden olabilecek önemli bir işlem yapması ve/veya ortaklığın veya bağlı ortaklıklarının işletme konusuna giren ticari iş türünden bir işlemi kendi veya başkası hesabına yapması ya da aynı tür ticari işlemlerle uğraşan bir başka ortaklığa sorumluluğu sınırsız ortak sıfatıyla girmesi durumunda; söz konusu işlemler, genel kurulda konuya ilişkin ayrıntılı bilgi verilmek üzere ayrı bir gündem maddesi olarak konulmakta ve genel kurul tutanağına işlenmektedir.

Yönetim Kurulu üyelerinin Türk Ticaret Kanunu’nun 395. ve 396. Maddeleri kapsamında yaptıkları muameleler genel kurulun bilgisine sunulmaktadır.

Gündemde özellik arz eden konularla ilgili gerekli bilgilendirmeleri yapabilmek ve soruları cevaplandırmak üzere Yönetim Kurulu üyeleri, ilgili diğer kişiler, finansal tabloların hazırlanmasında sorumluluğu bulunan yetkililer ve denetçiler Genel Kurul toplantısında hazır bulunmaktadır.

Şirket’in, yönetim ve faaliyet organizasyonunda önemli bir değişikliğin söz konusu olması halinde, mevzuat dahilinde kamuya açıklama yapılmaktadır.

SPK düzenlemelerinde tanımlanan önemli nitelikteki işlemler ile ilişkili taraf işlemlerinde, üçüncü kişiler lehine teminat, rehin ve ipotek verilmesine ilişkin işlemlerde Kurumsal Yönetim İlkeleri’ne uyulacağı hususuna ilişkin olarak Şirket Esas Sözleşmesi’nde düzenleme yapılmıştır.

Şirket bağış ve yardımlara ilişkin bir politika oluşturarak 2 Nisan 2014 tarihinde yapılan 2013 yılı olağan genel kurulun onayına sunmuştur. Son genel kurulda paydaşlar, dönem içinde yapılan bağışlar hakkında bilgilendirilmiş, yeni dönemde uygulanacak olan bağış sınırı için onay alınmıştır.

Genel Kurul toplantıları medya dahil kamuya açık olarak yapılmaktadır. Genel Kurul toplantımız Gümrük ve Ticaret Bakanlığı tarafından görevlendirilen Bakanlık Temsilcisi gözetiminde yapılmaktadır. Şirket’in Kurumsal İnternet Sitesi’nde yer alan Genel Kurul tutanakları ayrıca Şirket merkezinde de pay sahiplerinin incelemesine açık tutulmaktadır.

Dönem içinde, ilişkili taraf işlemleri ve üçüncü kişiler lehine verilen teminat, rehin ve ipotekler hakkında ayrı bir gündem maddesi ile Genel Kurul’a bilgi verilmektedir.

Dönem içinde; 28 Mart 2017 tarihinde yapılan 2016 yılına ilişkin Olağan Genel Kurul toplantısı %59,6 nisapla toplanmıştır.

Genel Kurul toplantılarına ilişkin olarak yapılan ilan ve duyurularda;

Genel Kurul gündemi, toplantı yeri, tarihi, saati ve Genel Kurul toplantısında kendisini fiziki ortamda vekil vasıtasıyla temsil ettirecekler için vekaletname formu ve vekaletnamelerin düzenlenme esasları,

Genel kurul toplantılarının fiziki ve elektronik ortamda yapılacağı ve elektronik ortamda yapılacak genel kurul toplantılarında temsilci tayin etme, öneride bulunma, görüş açıklama ve oy verme işlemleri Merkezi Kayıt Kuruluşu (MKK) tarafından sağlanan Elektronik Genel Kurul Sistemi (EGKS) üzerinden yapılacağı ve genel kurula elektronik ortamda şahsen veya temsilcileri aracılığıyla katılmak isteyen hak sahiplerinin bu tercihlerini EGKS esaslarına uygun olarak yapılacağı,

Fiziki ortamda Genel Kurula katılmak isteyen pay sahiplerinin, Merkezi Kayıt Kuruluşu (MKK) sisteminde yer alan "Pay Sahipleri Listesi"nde kayıtlı olan paylarına ilişkin haklarını şahsen veya temsilcileri aracılığıyla kullanmak istemeleri durumunda kimlik veya vekaletnamelerini ibraz etmeleri gerektiği,

Yıllık faaliyet raporu dahil finansal tablolar, Bağımsız Dış Denetleme Kuruluşu Raporları, Yönetim Kurulu'nun kar dağıtım önerisi, Esas Sözleşme değişikliği yapılacaksa tadil metninin eski ve yeni şeklinin Genel Kurul toplantı tarihinden asgari üç hafta önce Şirket Merkezi'nde ve Şirket'in kurumsal internet sitesinde ortakların tetkikine hazır bulundurulacağı

belirtilmektedir.

2.4. Oy Hakları ve Azlık Hakları

Şirket Esas Sözleşmesi'nde oy haklarının kullanımına yönelik bir imtiyaz bulunmamaktadır. Şirket Esas Sözleşmesi uyarınca her pay bir oy hakkı vermektedir. Karşılıklı iştirak ilişkisi, beraberinde bir hakimiyet ilişkisini de getiriyorsa, karşılıklı iştirak içerisinde bulunan şirketler, nisap oluşturmak gibi, çok zaruri durumlar ortaya çıkmadıkça, karşılıklı iştirak ilişkisi içerisinde buldukları Şirket'in Genel Kurul'larında oy haklarını kullanmazlar.

Denizli Cam Sanayii ve Ticaret A.Ş.'nin karşılıklı iştirak ilişkisi bulunmamaktadır.

Şirket oy hakkının kullanılmasını zorlaştırıcı uygulamalardan kaçınmakta ve yurtdışı da dâhil olmak üzere her pay sahibine oy hakkını en kolay ve uygun şekilde kullanma fırsatı sağlamaktadır.

Azınlık payları yönetimde temsil edilmemektedir. 2017 yılında pay sahiplerimizin bu konuda herhangi bir eleştirisi ya da şikayeti olmamıştır.

2.5. Kar Payı Hakkı

"Kar Dağıtım Politikası", Genel Kurul toplantısında ayrı bir gündem maddesi ile ortakların bilgisine sunulmuş ve Şirket'in Kurumsal İnternet Sitesinde de kamuya açıklanmıştır.

Şirketin Türk Ticaret Kanunu, Sermaye Piyasası Kanunu, Vergi Kanunları ve Şirketin tabi olduğu sair mevzuat ile Esas Sözleşme hükümleri dikkate alınarak belirlenen belirli ve tutarlı bir kâr dağıtım politikası vardır. Bu politika, Genel Kurul toplantısında pay sahiplerinin onayına sunulmuş, faaliyet raporunda yer almış ve şirketin internet sitesinde kamuya açıklanmıştır.

Şirketin kâr dağıtım politikası yatırımcıların şirketin gelecek dönemlerde elde edeceği kârın dağıtım usul ve esaslarını öngörebilmesine imkân verecek açıklıkta asgari bilgileri içermektedir. Aşağıda tam metni sunulan kâr dağıtım politikasında pay sahiplerinin menfaatleri ile şirket menfaati arasında dengeli bir politika izlenmektedir.

Kar Dağıtım Politikası;

Şirketimizin kar dağıtım politikası; Türk Ticaret Kanunu, Sermaye Piyasası Kanunu, Vergi Kanunları ve şirketin tabi olduğu sair mevzuat ile Esas Sözleşme hükümleri dikkate alınarak belirlenmiştir.

Buna göre;

- a) Şirketimiz, Sermaye Piyasası Mevzuatı ve ilgili diğer mevzuat çerçevesinde yılsonlarında hesaplanan dağıtılabilir net dönem karının asgari %50'sini nakit ve/veya bedelsiz pay şeklinde kar payı olarak dağıtmayı benimsemektedir.
Ekonomik koşullar, yatırım planları ve nakit pozisyonu gibi hususlar dikkate alınarak, Ortaklar Olağan Genel Kurulu hedeflenen orandan farklı bir dağıtım yapılmasına karar verebilir.
- b) Sermaye Piyasası Kurulu düzenlemeleri ile Kurumsal Yönetim İlkelerinde öngörülen detayları da içeren Yönetim Kurulumuzun kar dağıtım teklifleri; yasal sürelerinde Kamuyu Aydınlatma Platformu, şirketimiz internet sitesi ve faaliyet raporu aracılığıyla kamuya duyurulur.
- c) Genel Kurul'da alınacak karara bağlı olarak dağıtılacak nakit kar payları genel kurulda kararlaştırılan tarihte ödenir. Bedelsiz pay şeklinde dağıtılacak kar paylarına ilişkin işlemler ise, Sermaye Piyasası Kurulu düzenlemelerinde öngörülen yasal süre içerisinde tamamlanır.
- d) Kar dağıtım politikası çerçevesinde kar payları, dağıtım tarihi itibarıyla mevcut payların tümüne, bunların ihraç ve iktisap tarihleri dikkate alınmaksızın eşit olarak dağıtılır.
- e) Yönetim Kurulu'nun, Genel Kurula karın dağıtılmamasını teklif etmesi halinde, bunun nedenleri ile dağıtılmayan karın kullanım şekline ilişkin bilgi Genel Kurul toplantısında pay sahiplerine sunulur.
- f) Kar dağıtım politikasında pay sahiplerinin menfaatleri ile şirket menfaatleri arasında dengeli bir politika izlenir.
- g) Kardan pay alma konusunda imtiyazlı hisse bulunmamaktadır.
- h) Esas Sözleşmemizde kurucu intifa senedi ile Yönetim Kurulu üyelerimize kar payı verilmesi uygulaması bulunmamaktadır.
- i) Esas Sözleşmemizde şirket personeline kar payı verilmesi uygulaması bulunmamaktadır.
- j) Şirket Esas Sözleşmesi'ne göre; Yönetim Kurulu, Genel Kurul tarafından yetkilendirilmiş olmak ve Sermaye Piyasası Kanunu'na ve Sermaye Piyasası Kurulu'nun konu ile ilgili düzenlemelerine uymak kaydı ile kar payı avansı dağıtabilir. Genel Kurul tarafından Yönetim Kurulu'na verilen kâr payı avansı dağıtım yetkisi, yetkinin verildiği yılla sınırlıdır.

2.6. Payların Devri

Payların devri hususunda gerek esas sözleşmede gerekse genel kurul kararlarında herhangi bir zorlaştırıcı hüküm veya uygulama bulunmamaktadır.

KAMUYU AYDINLATMA VE ŞEFFAFLIK

3.1. Kurumsal İnternet Sitesi ve İçeriği

Şirket'in, pay sahipleri ile olan ilişkilerini daha etkin ve hızlı şekilde sürdürebilmek, hissedarlarla sürekli iletişim içinde olmak amacıyla, SPK Kurumsal Yönetim İlkeleri'nin öngördüğü şekilde www.denizlicam.com adresindeki Kurumsal İnternet Sitesi aktif olarak kullanılmaktadır. Bu sitede yer alan bilgiler Pay Sahipleri ile İlişkiler Birimi'nin sorumluluğunda sürekli olarak güncellenmektedir. Şirket Kurumsal İnternet Sitesi'nde yer alan bilgiler, ilgili mevzuat hükümleri çerçevesinde yapılmış olan açıklamalar ile aynı içerikte olmakta, çelişkili veya eksik bilgi içermemektedir.

Şirket'in www.denizlicam.com.tr adresinde Türkçe ve İngilizce olarak hazırlanan Kurumsal İnternet Sitesi'nde; mevzuat uyarınca açıklanması zorunlu bilgilerin yanı sıra; ticaret sicili bilgileri, son durum itibarıyla ortaklık ve yönetim yapısı, imtiyazlı hisse senedi bulunmadığı, Şirket Esas Sözleşmesinin son hali, özel durum açıklamaları, finansal raporlar, faaliyet raporları, izahnameler ve halka arz sirküleri, Genel Kurul dokümanları, katılanlar cetveli ve toplantı tutanakları, vekaleten oy kullanma formu, Kar Dağıtım Politikası, Bilgilendirme Politikası ve Şirket Etik Kurallarına yer verilir. Bu kapsamda, en az son 5 yıllık bilgilere Şirket Kurumsal İnternet Sitesinde yer verilmektedir.

3.2. Faaliyet Raporu

Faaliyet Raporu, Şirket'in faaliyetleri hakkında kamuoyunun tam ve doğru bilgiye ulaşmasını sağlayacak ayrıntıda hazırlanmaktadır. 2017 Yılı Hesap Dönemine Ait Yıllık Faaliyet Raporu, Türk Ticaret Kanunu'nun 516 ncı maddesinin üçüncü fıkrasına, 518 inci maddesine dayanılarak Gümrük ve Ticaret Bakanlığı'nın hazırladığı "Şirketlerin Yıllık Faaliyet Raporunun Asgari İçeriğinin Belirlenmesi Hakkında Yönetmelik" hükümleri ile Sermaye Piyasası Kurulu'nun "Sermaye Piyasasında Finansal Raporlar Tebliği"nin 8.maddesinde belirtilen asgari içerikte hazırlanmış ve bağımsız denetimden geçirilmiştir.

Bu kapsamda yıllık faaliyet raporunda;

- a. Raporun dönemi, ortaklığın unvanı, ticaret sicil numarası, iletişim bilgilerine,
- b. Dönem içinde Yönetim Kurulunda ve komitelerde görev alan başkan ve üyelerin isimlerine,
- c. Yatırımlardaki gelişmeler ve teşviklerden yararlanma durumuna,
- d. Dönem içinde Esas Sözleşme'de yapılan değişiklikler ve nedenlerine,
- e. Kurumsal Yönetim İlkelerine Uyum Raporu'na,
- f. İlişkili taraf işlemlerine ilişkin bilgilere,
- g. Finansal tablolarda yer almayan ancak kullanıcılar için faydalı olacak diğer hususlara,
- h. Şirketin organizasyon, sermaye ve ortaklık yapısına,
- i. Personel ve işçilere sağlanan menfaatler ve personel sayısı bilgilerine,
- j. Şirket Genel Kurulunca verilen izin çerçevesinde Yönetim Kurulu üyelerinin, Topluluk içi/dışı ayrımı yapılmak suretiyle, dışarıda aldığı görevler hakkında bilgiye,
- k. Kâr dağıtım politikasına,
- l. Finansal durum, kârlılık ve borç ödeme durumlarına ilişkin temel rasyolara,
- m. Şirketin finansman kaynakları ve risk yönetim politikalarına,

Mevzuatta belirtilen hususlara ek olarak yıllık faaliyet raporunun ilgili bölümlerinde;

- a) Yönetim kurulu üyeleri ve yöneticilerin şirket dışında yürüttükleri görevler hakkında bilgi ve Yönetim Kurulu üyelerinin bağımsızlığına ilişkin beyanlarına,
- b) Yönetim Kurulu bünyesinde oluşturulan komitelerin üyeleri, toplanma sıklığı, yürütülen faaliyetleri de içerecek şekilde çalışma esaslarına,
- c) Yönetim Kurulu'nun yıl içerisindeki toplantı sayısına ve Yönetim Kurulu üyelerinin söz konusu toplantılara katılım durumuna,
- d) Şirket faaliyetlerini önemli derecede etkileyebilecek mevzuat değişiklikleri hakkında bilgiye,
- e) Şirket aleyhine açılan önemli davalar ve olası sonuçları hakkında bilgiye,
- f) Çalışanların sosyal hakları, mesleki eğitimi ile diğer toplumsal ve çevresel sonuç doğuran şirket faaliyetlerine ilişkin kurumsal sosyal sorumluluk faaliyetleri hakkında bilgiye,

yer verilmiştir.

MENFAAT SAHİPLERİ

4.1. Menfaat Sahiplerinin Bilgilendirilmesi

Şirket menfaat sahiplerinin mevzuat ve karşılıklı sözleşmelerle düzenlenen haklarını garanti altına almıştır. Bunun dışındaki durumlarda, menfaat sahiplerinin çıkarları iyi niyet kuralları çerçevesinde ve Şirket imkânları ölçüsünde korunmaktadır. Hakların ihlâli halinde etkili ve süratli bir tazmin imkânı sağlanmıştır.

Menfaat sahipleri, haklarının korunması ile ilgili şirket politikaları ve prosedürleri hakkında kurumsal internet sitesi de kullanılmak suretiyle yeterli bir şekilde bilgilendirilmektedir.

Şirketin kurumsal yönetim uygulamaları, başta çalışanlar olmak üzere tüm menfaat sahiplerinin yasal ve etik açıdan uygun olmayan işlemlere ilişkin kaygılarını yönetime iletmesine imkân verecek yapıdadır.

Çalışanlar mevzuata aykırı ve etik açıdan uygun olmayan işlemleri Denetimden Sorumlu Komite ve İç Denetim Birimine iletebilmektedir. Menfaat sahiplerinin, yasalara ya da şirketin etik değerlerine uygun olmadığı düşünülen işlemleri bağımsız yönetim kurulu üyelerinden oluşan Denetimden Sorumlu Komite'ye iletebilmeleri amacıyla etik telefon ihbar hattı oluşturulmuştur. Ayrıca, "etik@sisecam.com" e-mail adresi aracılığıyla da şikayetler iletebilmektedir.

Şirket; çalışanlarla iletişimin artırılması amacıyla kamuoyu tarafından takip edilen hususları da içeren "Kurumsal TV" yayınının yanı sıra, "Şişecam Topluluğu Dergisi" ile "Teknik Bülten" adı altında kurum içi iki periyodik dergi yayınlamaktadır. Ayrıca, kurum içi çalışanların kullanımına sunulan portal aracılığı ile uygulanmakta olan politika, prosedür, talimatlar, sistemlere ilişkin kullanma kılavuzları ve duyurular çalışanların bilgisine sunulmaktadır.

4.2. Menfaat Sahiplerinin Yönetime Katılımı

Şirket çalışanlarının yönetime katılmaları konusunda her türlü iletişim kanalının açık tutulması ve oluşabilecek bütün engellerin ortadan kaldırılması esas alınmıştır. Bu amaçla; "Gelişim Elçileri", "Biz Şişecamlıyız", "Genel Müdüre Mesaj" ve "Fikir Fabrikası" uygulamaları kullanılmaktadır. Şirket, çalışanlarla sürekli iletişim içerisinde olmak suretiyle, çalışanların ihtiyaçlarını göz önünde bulundurmakta, çalışanların görüş ve önerilerini iletecekleri platformları ve mekanizmaları oluşturmaktadır.

Şirket içerisinde, gerekli durumlarda çalışanlarının katıldığı toplantılar yapılmakta, bu toplantılar şirket üst yönetiminin karar alma sürecinde önemli rol oynamaktadır. Şirketin ilişkide olduğu tüm menfaat sahiplerinin beklenti ve istekleri kurallar çerçevesinde değerlendirilmekte ve sorunlar karşılıklı iletişimle çözümlenmektedir.

Öte yandan, söz konusu model ve mekanizmalar esas sözleşmede yer almamakla beraber Şirket yönetimince oluşturulan "Şişecamlıların Anayasası"nda yer almaktadır.

4.3. İnsan Kaynakları Politikası

Şirketin yazılı insan kaynakları politikası mevcuttur ve bu kapsamda hazırlanan yönetmelikler kurum içi çalışanların kullanımına sunulan portal üzerinden çalışanların bilgisine sunulmuştur.

İşe alım ve kariyer plânlamaları yapılırken eşitlik esas alınmış ve saydamlık sağlanmıştır. Konu ile ilgili olarak kurum içinde oluşturulan "İnsan Kaynakları Sistemleri Yönetmeliği" ve "Tanıma Takdir ve Ödüllendirme Sistemi"nin ilgili maddeleri esas alınarak faaliyetler gerçekleştirilmektedir.

Mevcut tüm işe alım yöntem ve mecralarını etkin kullanarak yeni mezun ve diğer profesyonelleri kazanmak için faaliyet gösteren İşe Alım Bölümü, üniversite ve benzeri kuruluşlarda çeşitli iletişim faaliyetleri ile bu amacı desteklemektedir.

Şirketin "Performans Yönetim Sistemi" Topluluğun Vizyon, Misyon ve Stratejileri ile bağlantılı olarak çalışmaktadır. Topluluğun 2010 yılında başlattığı Kurumsal Karne uygulaması kişisel hedeflere indirgenmiş olup Başarı Odaklı Performans Kültürü, Başarı Odaklı Kurum Kültürüne dönüştürülmektedir. Performans Yönetim Sistemi'nin temeli; çalışana değer yaratarak, çalışanın yarattığı değeri kurumun gelişim ve sürdürülebilirlik hedeflerine hizmet etmesini sağlamak şeklinde belirlenmiştir.

Performans Yönetim Sistemi'nin bir parçası olan Kariyer Gelişim Modülü ile çalışanların beklentileri ve organizasyonun gereksinimleri her yıl düzenli olarak tartışılmakta ve stratejik kariyer haritaları ile grup bazlı kariyer ve yedekleme planları Performans Yönetim Sistemi'nden gelen veriler ışığında hazırlanmaktadır. İlave olarak saat ve aylık ücretli çalışanların katılabileceği Değerlendirme ve Gelişim Merkezi Uygulamaları ile yetkinlik haritaları çıkarılmakta, çalışanlara gelişim planları sunulmaktadır.

Şirket bir yandan ihtiyaç duyulan insan kaynağını bünyesine katmayı hedeflerken, diğer yandan mevcut çalışanlarının bağlılığını yüksek tutup olumlu ve rekabetçi çalışma ortamı tesis etmeyi amaçlamaktadır.

Topluluğun ücret yönetim sistemi, ücret piyasası, mevcut ücret yapısı ve ödeme gücü, bireysel performans ve iş kademesi gibi değişkenlerden oluşmaktadır.

Şirket çalışanlarına;

- Güncel, başarıyı ödüllendiren ve rekabetçi bir ücret paketi,
- İhtiyaç ve beklentilere göre esnek ve sürdürülebilir yan haklar paketi,
- İş ve özel yaşam dengesini gözetilen sosyal imkanlar,
- Birlikte geliştirilen, iletişime açık ve verimli bir çalışma ortamı,
- Küresel liderliği hedefleyen köklü ve yenilikçi, gelişim ve kariyer imkânı sunmaktadır.

Şişecam Topluluğunda çalışanların pozisyon bazlı yetkinliklerini, mesleki yeterliliklerini, bireysel öğrenme ve gelişim ihtiyaçlarını desteklemek, yeni pozisyonlara hazırlanmalarını sağlamak üzere eğitim ve gelişim faaliyetleri uygulanmaktadır.

2017 yılı sonunda, eğitim ve gelişim faaliyetleri yenilikçi yöntemler ve yatırımlarla farklı bir boyut kazandırılarak Şişecam Akademi adı altında yeniden yapılandırılmıştır. Şişecam Akademi ile Şişecam olarak belirlenen kurumsal hedefe katkı sağlanması, insan kaynağı yetkinliklerinin geliştirilmesi, kurum imajına ve çalışan bağlılığına önemli katkılar sağlanması amaçlanmaktadır.

Global Liderlik Modeli yetkinlikleri baz alınarak hazırlanan ve Şişecam'ı hedeflerine taşıyacak yönetim kadrosunun liderlik ve yöneticilik yetkinliklerini geliştirmeyi amaçlayan Liderlik Okulu ve Topluluk genelinde satış kültürünü oluşturmak amacıyla Satış Temsilcilerine yönelik hazırlanan Satış Okulu hayata geçirilmiştir.

Topluluğun ana faaliyet alanı olan cam konusunda hayata geçirilen Cam Okulu'nda Araştırma ve Teknolojik Geliştirme Başkanlığı (ATGB) işbirliği içinde Mühendisler için Cam Bilimi ve Teknolojisi, Cam'da Kırılma Analizi eğitimleri ve Cam Çalıştayları gerçekleştirilmiştir.

Entelektüel bilgi birikiminden yararlanmak amacıyla Topluluk bünyesinde İç Eğitimlik Sertifika Programı sürdürülmüş, sertifikalı iç eğitimlerin verdikleri eğitimler artırılmıştır. Eğitim ve gelişim etkinliklerini sınıf içi uygulamaların dışına taşıyan, katılımı kolaylaştırıcı e-öğrenme uygulamalarına geçilmesi ile eğitim araçları zenginleştirilmiş ve bilgiye kolay ulaşılması sağlanmıştır.

Şirketimize ait işyerinde örgütlü olan T. Çimse-İş Sendikası ile 2 ve 3 yıl arası yürürlük süreli işyeri toplu iş sözleşmeleri akdedilmekte, Sendika ile toplu iş sözleşmelerinin tatbikatı, endüstri ilişkileri ve verimliliğin artırılması konularında koordinasyon toplantıları gerçekleştirilmektedir.

"İş Kazaları Analizi" ve "Düzenleyici Önleyici Faaliyet (DÖF) Takip Sistemi" projesi tamamlanarak, 2014 Ocak ayı itibari ile kullanılmaya başlanmıştır. Yönetim ve satış merkezleri de dahil tüm işyerlerini ve birimlerini kapsayan sistem iş kazalarının takibinin ve kontrolünün sistematik bir şekilde yürütülmesini sağlamakta olup SAP sistemi ile entegre biçimde çalışmaktadır. Projenin diğer bir ayağı olan DÖF sistemi ise (düzeltici/önleyici faaliyet sistemi) OHSAS 18001, iç ve dış tetkik, yönetsel vb. sebeplerle ortaya çıkan, iş kazası tehlikesi yaratan tüm uygunsuzlukların sistemli ve doğru bir şekilde, mali boyutlarını da kapsayacak bir biçimde giderilmesini amaçlamaktadır.

4.4. Etik Kurallar ve Sosyal Sorumluluk

Şirketimiz, yasalara ve çevresel değerlere karşı sorumluluğunun bilincinde bir kurum olarak, gelecek kuşaklara yaşanabilir bir dünya bırakmanın gereğine inanmaktadır. Stratejik yönetimin temel unsurlarından biri olarak algıladığı bu yaklaşımı faaliyetlerinin her aşamasında dikkate almaktadır. Amacımız; Topluluğumuzda sürdürülen çevre koruma çalışmalarının, çevre yönetim sistemi anlayışıyla yürütülmesi ve tüm çalışanların desteği alınarak sürekli iyileşmenin sağlanmasıdır.

Bu amaçla, çevresel etkisi en az olan üretim tekniklerinin kullanımına öncelik verilmiş, enerjinin etkin kullanımı, yakıt ve hammadde alternatiflerinin değerlendirilmesi, doğal kaynak tasarrufu, atık geri kazanımı ve kirliliği kaynağında önlemeye yönelik çözümler üzerinde önemle durulmaktadır.

Ana Şirket Yönetim Kurulu'nun 20.07.2010 tarih ve 49 sayılı kararı ile dürüstlük, şeffaflık, gizlilik, tarafsızlık ve yasalara uyum genel ilkeleri çerçevesinde düzenlenen Şişecam Topluluğu Etik Kuralları yürürlüğe alınmış ve tüm Topluluk çalışanlarının, müşteriler, tedarikçiler, hissedarlar ve diğer paydaşlar ile olan ilişkilerine yön verecek, rehber mahiyetinde düzenlemeler hayata geçirilmiş, anılan kurallar 28.3.2013 tarih ve 33 sayılı Ana Şirket Yönetim Kurulu kararı ile dönemin ihtiyaçlarına göre güncellenmiş ve Şirket Yönetim Kurulu tarafından da 22.05.2013 tarih ve 26 sayılı Yönetim Kurulu Kararı ile de 1.6.2013 tarihinden itibaren Şirketimizde uygulanmasına yönelik karar verilmiş ve Şirket'in Kurumsal İnternet Sitesi'nde (www.denizlicam.com.tr) "Yatırımcı İlişkileri" bölümü altında kamuya duyurulmuştur.

YÖNETİM KURULU

5.1. Yönetim Kurulunun Yapısı ve Oluşumu

Yönetim kurulu; aldığı stratejik kararlarla, Şirketin risk, büyüme ve getiri dengesini en uygun düzeyde tutarak akılcı ve tedbirli risk yönetimi anlayışıyla Şirketin öncelikle uzun vadeli çıkarlarını gözetmekte, Şirketi bu prensiplerle idare ve temsil etmektedir.

Yönetim Kurulu, Şirket'in stratejik hedeflerini tanımlamış, ihtiyaç duyacağı insan ve finansal kaynaklarını belirlemiştir ve Şirket yönetiminin performansını denetlemektedir. Şirket faaliyetlerinin mevzuata, esas sözleşmeye, iç düzenlemelere ve oluşturulan politikalara uygunluğunu da gözetmektedir.

Yönetim Kurulu; üyelerinin verimli ve yapıcı çalışmalarına, hızlı ve rasyonel kararlar almalarına ve komitelerin oluşumuna ve çalışmalarını etkin bir şekilde organize etmelerine imkân sağlayacak şekilde belirlenmektedir.

Yönetim Kurulu'nda icrada görevli olan üyeler bulunmaktadır. İcrada görevli olan Yönetim Kurulu Üyesi, Yönetim Kurulu üyeliği haricinde Şirket'te idari görevi bulunan ve Şirket'in günlük iş akışına ve olağan faaliyetlerine müdahil olan kişidir.

Şirket Esas Sözleşmesine göre Şirket işleri, Ortaklar Genel Kurulu tarafından Türk Ticaret Kanunu hükümleri ve Sermaye Piyasası Kurulu düzenlemeleri uyarınca en az 5 (beş) üyeden oluşan bir Yönetim Kurulu tarafından yürütülür. 16 Mayıs 2012 tarihinde yapılan Olağan Genel Kurul Toplantısında Esas Sözleşme değişikliği yapılarak, Yönetim Kurulu'nda Sermaye Piyasası Kurulu Kurumsal Yönetim İlkeleri'nde öngörülen bağımsızlık kriterlerine uygun iki bağımsız üye seçilmiştir.

Bu kapsamda belirlenen bağımsız üyeler ile bağımsız olmayan yönetim kurulu üyeleri, 2017 yılına ilişkin olarak 28 Mart 2017 tarihinde yapılan Olağan Genel Kurul Toplantısı'nda 1 yıl için seçilmişlerdir. Yönetim Kurulu üyelerinin 1 yıllık görev sürelerinin, 19 Mart 2018 yılında yapılacak olağan Genel Kurul toplantı tarihinde sona erecek olması nedeniyle, anılan olağan genel kurul toplantısında yönetim kurulu üyeleri için seçim yapılacaktır. Yönetim Kurulu Üyelerinin özgeçmişleri faaliyet raporumuzun ilgili bölümünde ve Şirket'in kurumsal internet sitesinde kamuya açıklanmış olup, bu dönemde, bağımsız üyelerin bağımsızlıklarını ortadan kaldıran bir durum ortaya çıkmamış olup, bu hususa ilişkin bağımsız üyelerin beyanları aşağıda sunulmuştur.

BAĞIMSIZLIK BEYANI

Denizli Cam Sanayii ve Ticaret A.Ş.
Yönetim Kurulu Başkanlığı'na

Denizli Cam Sanayii ve Ticaret A.Ş. Yönetim Kurulu üyesi olarak Sermaye Piyasası Kanunu, Sermaye Piyasası Kurulu Tebliği, İlke Kararı ve sair düzenlemeler ile Şirketiniz Esas Sözleşmesi ile belirlenen "Bağımsız Yönetim Kurulu Üyeliği" koşullarını halen taşıdığımı; söz konusu bağımsızlığı ortadan kaldıran bir durum ortaya çıktığı takdirde bu durumu gerekçesi ile birlikte Kamuyu Aydınlatma Platformunda açıklanmak üzere derhal Yönetim Kurulu Başkanlığınıza ve eş anlı olarak, Sermaye Piyasası Kurulu'na yazılı olarak bildireceğimi ve Yönetim Kurulunuzun kararı doğrultusunda hareket ederek Kurumsal Yönetim İlkelerininin 4.3.8 maddesinde öngörülen hususlara uyacağımı beyan ederim.

Saygılarımla,

Üzeyir Baysal
01 Mart 2017

BAĞIMSIZLIK BEYANI

Denizli Cam Sanayii ve Ticaret A.Ş.
Yönetim Kurulu Başkanlığı'na

Denizli Cam Sanayii ve Ticaret A.Ş. Yönetim Kurulu üyesi olarak Sermaye Piyasası Kanunu, Sermaye Piyasası Kurulu Tebliği, İlke Kararı ve sair düzenlemeler ile Şirketiniz Esas Sözleşmesi ile belirlenen "Bağımsız Yönetim Kurulu Üyeliği" koşullarını halen taşıdığımı; söz konusu bağımsızlığı ortadan kaldıran bir durum ortaya çıktığı takdirde bu durumu gerekçesi ile birlikte Kamuyu Aydınlatma Platformunda açıklanmak üzere derhal Yönetim Kurulu Başkanlığınıza ve eş anlı olarak, Sermaye Piyasası Kurulu'na yazılı olarak bildireceğimi ve Yönetim Kurulunuzun kararı doğrultusunda hareket ederek Kurumsal Yönetim İlkelerininin 4.3.8 maddesinde öngörülen hususlara uyacağımı beyan ederim.

Saygılarımla,

Didar Sevdil Yıldırım
01 Mart 2017

Yönetim Kurulu Üyeleri'nin seçildiği Genel Kurul toplantılarını müteakip, görev bölümüne ilişkin karar alınmak suretiyle Yönetim Kurulu Başkanı ve Yönetim Kurulu Başkan Vekili belirlenmektedir. Şirket'in mevcut Yönetim Kurulu'nda aşağıda isimleri belirtilen 3 icracı 2 icracı olmayan üye bulunmaktadır.

Yönetim Kurulu Başkan ve Üyeleri'nin Şirket'in faaliyet konusuna giren işleri bizzat veya başkaları adına yapmaları ve bu tür işleri yapan şirketlere ortak olabilmeleri hususunda Türk Ticaret Kanunu 395. ve 396. maddeleri kapsamında Genel Kurul'dan onay alınmaktadır.

Yönetim Kurulu Üyeleri her türlü etkiden uzak olarak görüşlerini özgürce aktarabilmekte ve ifade edebilmektedir. Kurumsal Yönetim İlkeleri uyarınca Şirket Yönetim Kurulu'nda kadın üye olarak Nazlı Zeynep Onursal ile Didar Sevdil Yıldırım bulunmaktadır.

Şirket'in bağlı ortaklıkları mevcuttur. Şirket Yönetim Kurulu Üyeleri'nin bu şirketlerin yönetiminde de yer almalarının, Topluluk menfaatine olacağı düşünülerek, Şirket dışındaki bu görevleri alması sınırlandırılmamış olup, Yönetim Kurulu Üyeleri'nin şirket dışındaki görevleri aşağıda belirtilmiştir.

Denizli Cam Sanayii ve Ticaret A.Ş.
Yönetim Kurulu Üyeleri

Adı Soyadı	Görevi	Şirket Dışında Aldığı Görevler	
		Topluluk İçi	Topluluk Dışı
CEMİL TOKEL	Yönetim Kurulu Başkanı	Cam Ev Eşyası Grup Başkanı. Paşabahçe Cam Sanayi ve Tic. A.Ş.Yönetim Kurulu Başkan Vekili. Camiş Ambalaj San.A.Ş.Yönetim Kurulu Başkanı. Paşabahçe Investment B.V. Yönetim Kurulu Üyesi. Paşabahçe Bulgaria EAD Yönetim Kurulu Başkanı. .OOO Posuda Yönetim Kurulu Üyesi. Paşabahçe USA Inc. Yönetim Kurulu Başkanı.	Yok
NAZLI ZEYNEP ONURSAL	Yönetim Kurulu Başkan Vekili. Kurumsal Yönetim Komitesi Üyesi. Riskin Erken Saptanması Komitesi Üyesi.	Cam Ev Eşyası Mali İşler Direktörü. Paşabahçe Cam San.ve Tic.A.Ş Yönetim Kurulu Üyesi. Paşabahçe Mağazaları A.Ş. Yönetim Kurulu Üyesi. Paşabahçe Investment B.V. Yönetim Kurulu Üyesi. OOO Posuda Yönetim Kurulu Üyesi. Paşabahçe Bulgaria EAD Yönetim Kurulu Üyesi. Paşabahçe USA Inc. Yönetim Kurulu Üyesi. Paşabahçe S.R.L. Yönetim Kurulu Üyesi.	Yok
DİDAR SEVDİL YILDIRIM	Bağımsız Üye. Denetim Komitesi Üyesi. Kurumsal Yönetim Komitesi Üyesi. Riskin Erken Saptanması Komitesi Üyesi	Yok	Tav Havalimanları Hold.A.Ş.Yönetim Kurulu Bağımsız Üye, İŞGYO A.Ş. Yönetim Kurulu Bağımsız Üye, Türk Kuveyt İş Çevreleri Derneği Kurucu Başkan Yardımcısı
ÜZEYİR BAYSAL	Bağımsız Üye. Denetim Komitesi Başkanı. Kurumsal Yönetim Komitesi Başkanı. Riskin Erken Saptanması Komitesi Başkanı	Yok	Şeker Leasing Bağımsız Yönetim Kurulu ve Denetim Komitesi Üyesi, Soda Sanayi ii A.Ş. Bağımsız Yönetim Kurulu Üyesi
HİLMİ HAKAN TUNCAY	Üye	Cam Ev Eşyası Ticari Operasyonlar Başkan Yardımcısı. Paşabahçe Mağazaları A.Ş. Yönetim Kurulu Üyesi. Paşabahçe USA Inc. Yönetim Kurulu Üyesi. Paşabahçe S.R.L. Yönetim Kurulu Üyesi.	Yok

Yönetim Kurulu Üyesi Sn.Hilmi Hakan Tuncay 15.02.2018 tarihi itibariyle Yönetim Kurulu Üyeliğinden istifaen ayrılmış olup, görev süresini tamamlamak üzere yerine Sn. Ahmet Okan aynı tarih itibariyle Yönetim Kurulu Üyeliğine seçilmiştir.

5.2. Yönetim Kurulunun Faaliyet Esasları

Yönetim Kurulu, her Genel Kurul toplantısını takiben bir başkan ve bir başkan vekili seçer. Ancak, başkan ve/veya başkan vekilinin herhangi bir nedenle işbu görevden ayrılmalari halinde, Yönetim Kurulu boşalan yerler için yeniden seçim yapar. Başkan'ın bulunmadığı zamanlarda, Yönetim Kurulu'na Başkan Vekili başkanlık eder. Başkan Vekili'de yoksa Yönetim Kurulu'na o toplantı için kendi arasından seçeceği bir geçici başkan başkanlık eder. Yönetim Kurulu'nun toplantı gün ve gündemi, Başkan tarafından belirlenir. Başkanın bulunmadığı durumlarda bunları Başkan Vekili yerine getirir. Ancak, toplantı günü Yönetim Kurulu kararı ile de belirlenebilir. Yönetim Kurulu, Şirket işi ve işlemleri lüzum gösterdikçe toplanır. Ancak, en az ayda bir defa toplanması mecburidir.

Dönem içinde yönetim kurulunca 21 toplantıda alınan karar sayısı 50'dir.Yönetim Kurulu üyelerinin tamamı %100 tüm toplantılara katılmışlardır. Alınan kararlara muhalif kalan Yönetim Kurulu üyesi olmamıştır. Yönetim Kurulu kararlarını alırken Türk Ticaret Kanunu, Sermaye Piyasası Kanunu ve ilgili mevzuattaki düzenlenen toplantı ve karar nisapları dikkate alınmaktadır.

Yönetim Kurulu toplantısı gündeminde yer alan konular ile ilgili bilgi ve belgeler, eşit bilgi akışı sağlanmak suretiyle, toplantıdan yeterli zaman önce Yönetim Kurulu Üyeleri'nin incelemesine sunulmaktadır. Yönetim Kurulu Üyeleri toplantıdan önce, Yönetim Kurulu Başkanı'na gündemde değişiklik önerisinde

bulunabilirler. Toplantıya katılmayan ancak görüşlerini yazılı olarak Yönetim Kurulu'na bildiren üyenin görüşleri diğer üyelerin bilgisine sunulmaktadır. Yönetim Kurulu'nda her üyenin bir oy hakkı vardır.

Yönetim Kurulu'nun sekreteryalık görevi, Kurumsal Yönetim İlkeleri'nde öngörülen esaslara uygun olarak görevli Şirket personeli tarafından sorunsuz olarak yerine getirilmektedir.

Yönetim Kurulu toplantılarında gündemde yer alan konular açıkça ve her yönü ile tartışılmaktadır. Yönetim Kurulu Başkanı, Yönetim Kurulu toplantılarına icracı olmayan üyelerin etkin katılımını sağlama yönünde en iyi gayreti göstermektedir. Yönetim Kurulu Üyelerinin toplantılarda muhalif kaldığı konulara ilişkin makul ve ayrıntılı karşı oy gerekçeleri karar zaptına geçirilmektedir. Karşı oy kullanan üyelerin ayrıntılı gerekçeleri kamuya açıklanır. Ancak, 2017 yılında gerçekleştirilen Yönetim Kurulu Toplantılarında bu türde bir muhalefet veya görüş beyan edilmediğinden kamuya açıklama yapılmamıştır.

Yönetim Kurulu Toplantıları Şirket merkezinde veya İstanbul'da yapılmakta olup, önemli nitelikteki Yönetim Kurulu Kararları KAP aracılığıyla kamuya duyurulmakta ve kamuya duyurulan metin, Şirket Kurumsal İnternet Sitesinde de yayınlanmaktadır.

Yönetim Kurulu Üyeleri'nin yetki ve sorumlulukları Esas Sözleşmede açıkça belirtilmiştir. Yetkiler, Türk Ticaret Kanunu'nun 367 ve 371. maddeleri gereğince Yönetim Kurulumuzun 22.12.2014 tarih ve 43 sayılı kararı ile hazırlanan ve 14.01.2015 tarihinde tescil 21.01.2015 tarihinde de ilan edilen iç yönergede belirtilen esaslara uygun olarak kullanılmaktadır. Yönetim Kurulu; Şirket ile pay sahipleri arasında etkin iletişimin korunmasında, yaşanabilecek anlaşmazlıkların giderilmesinde ve çözüme ulaştırılmasında öncü rol oynar ve bu amaca yönelik olarak Yatırımcı İlişkileri Bölümü ile yakın işbirliği içerisinde.

5.3. Yönetim Kurulunda Oluşturulan Komitelerin Sayı, Yapı ve Bağımsızlığı

Yönetim Kurulunun görev ve sorumluluklarını sağlıklı bir biçimde yerine getirilmesi amacıyla "Denetimden Sorumlu Komite", "Kurumsal Yönetim Komitesi" ve "Riskin Erken Saptanması Komitesi" Kurumsal Yönetim İlkelerine uygun olarak oluşturulmuş ve kamuya açıklanmıştır. Komitelerin görev alanları, çalışma esasları ve hangi üyelerden oluştuğu Yönetim Kurulumuzun 28 Mart 2017 tarihli toplantısında belirlenmiş ve aynı tarihte kamuya açıklanmıştır.

Şirket'in 28 Mart 2017 tarihli Yönetim Kurulu toplantısında;

- Denetimden Sorumlu Komite Başkanlığı'na bağımsız Yönetim Kurulu üyesi Üzeyir Baysal'ın, üyeliğe ise bağımsız üye Didar Sevdil Yıldırım'ın seçilmesine,
- Kurumsal Yönetim Komite Başkanlığı'na bağımsız Yönetim Kurulu üyesi Üzeyir Baysal'ın, üyeliklere ise Nazlı Zeynep Onursal ve Erkan Taşdemirci'nin bağımsız üye olarak Didar Sevdil Yıldırım'ın seçilmelerine,
- Riskin Erken Saptanması Komite Başkanlığı'na bağımsız Yönetim Kurulu üyesi Üzeyir Baysal'ın, üyeliklere ise Nazlı Zeynep Onursal ve bağımsız üye Didar Sevdil Yıldırım'ın seçilmelerine,

karar verilmiştir. Kurumsal Yönetim Komitesi ile Riskin Erken Saptanması Komitelerinde Nazlı Zeynep Onursal icracı üye olarak bulunmaktadır.

Komitelerin görevlerini yerine getirmeleri için gereken kaynak ve destek Yönetim Kurulu tarafından sağlanmaktadır. Komiteler, gerekli gördükleri yöneticiyi toplantılarına davet edebilmekte ve görüşlerini alabilmektedirler.

Komitelerin toplanma sıklıkları yeterlidir ve yaptıkları tüm çalışmalar yazılı hale getirilmiş ve kayıtları tutulmuştur. Çalışmaları hakkındaki bilgiler ve toplantı sonuçlarını içeren raporlar Yönetim Kurulu'na sunulmaktadır. 2017 yılı içerisinde Denetimden Sorumlu Komite 4, Riskin Erken Saptanması Komitesi 8 ve Kurumsal Yönetim Komitesi 4 oturum gerçekleştirmiştir.

Denetimden Sorumlu Komite; şirketin muhasebe sistemi, finansal bilgilerinin kamuya açıklanması, bağımsız denetimi ve iç kontrol ve iç denetim sisteminin işleyişinin ve etkinliğinin gözetimini yapmakta, şirketin muhasebe ve iç kontrol sistemi ile bağımsız denetimiyle ilgili olarak şirkete ulaşan şikayetlerin incelenmesi, sonuca bağlanması, şirket çalışanlarının, şirketin muhasebe ve bağımsız denetim konularındaki bildirimlerinin gizlilik ilkesi çerçevesinde değerlendirilmesi konularında uygulanacak yöntem

ve kriterleri belirlemede, kendi görev ve sorumluluk alanıyla ilgili tespitlerini ve konuya ilişkin değerlendirme ve önerilerini Yönetim Kurulu'na yazılı olarak bildirmekte ve kamuya açıklanacak yıllık ve ara dönem finansal tabloların şirketin izlediği muhasebe ilkeleri ile gerçeğe uygunluğuna ve doğruluğuna ilişkin değerlendirmelerini, Şirketin sorumlu yöneticileri ve bağımsız denetçilerinin görüşlerini alarak, kendi değerlendirmeleriyle birlikte Yönetim Kurulu'na yazılı olarak bildirmektedir.

Denetimden Sorumlu Komite üyeleri Kurumsal Yönetim İlkeleri Tebliği'nde belirtilen niteliklere sahiptir. Bağımsız denetim kuruluşunun seçim süreci, Denetimden Sorumlu Komite'nin bağımsız denetim kuruluşlarının yetkinlik ve bağımsızlık koşullarını da dikkate alarak uygun gördüğü denetim firmasını Yönetim Kurulu'na önermesi biçiminde gerçekleşmektedir.

Kurumsal Yönetim Komitesi, Şirkette kurumsal yönetim ilkelerinin uygulanıp uygulanmadığını, uygulanmıyor ise gerekçesini ve bu prensiplere tam olarak uymama dolayısıyla meydana gelen çıkar çatışmalarını tespit etmekte ve Yönetim Kurulu'na kurumsal yönetim uygulamalarını iyileştirici tavsiyelerde bulunmaktadır. Ayrıca, "Yatırımcı İlişkileri Bölümü'nün ve Pay Sahipleri ile İlişkiler Bölümü'nün çalışmalarını gözetmektedir.

Aday Gösterme Komitesi ve Ücretlendirme Komitesi kurulmamış olup bu komitelerin görevleri Kurumsal Yönetim Komitesi'nin çalışma esaslarına dâhil edilmiştir. Yönetim Kurulu bağımsız üyelikleri için gelen adaylık teklifleri, adayların ilgili mevzuat kapsamında bağımsızlık ölçütlerini taşıyıp taşıyamaması dikkate alınarak değerlendirilmekte ve bu değerlendirmeler rapora bağlanmaktadır.

Tüm Yönetim Kurulu üyelikleri için uygun adayların saptanması, değerlendirilmesi ve eğitilmesi konularında şeffaf bir sistemin oluşturulması ve bu hususta politika ve stratejiler belirlenmesi konularında çalışmaların yapılması ile Yönetim Kurulu'nun yapısı ve verimliliği hakkında düzenli değerlendirmelerin yapılması ve bu konularda yapılabilecek değişikliklere ilişkin Yönetim Kurulu'na tavsiyelerde bulunma işlevleri çalışma esaslarında komitenin görevleri olarak belirlenmiştir.

Yönetim Kurulu üyelerinin ve idari sorumluluğu bulunan yöneticilerin ücretlendirme esaslarının belirlendiği şirket ücret politikası oluşturulmuş ve kurumsal internet sitesinde kamuya açıklamıştır.

Riskin Erken Saptanması Komitesi, şirketin varlığını, gelişmesini ve devamını tehlikeye düşürebilecek risklerin erken teşhisi, tespit edilen risklerle ilgili gerekli önlemlerin alınması ve riskin yönetilmesi amacıyla çalışmalar yapmakta, Topluluk şirketlerinin risk yönetim sistemlerini gözden geçirerek rapora bağlamaktadır.

Kurumsal Yönetim İlkelerinde Denetimden Sorumlu Komite üyelerinin tamamının, diğer komitelerin ise başkanlarının bağımsız üyelerden oluşmasının öngörülmesi, Yönetim Kurulu bünyesinde de iki adet bağımsız üye bulunması nedeniyle, bir Yönetim Kurulu Üyesi'nin birden fazla komitede görev alması gerekli hale gelmiştir.

5.4. Risk Yönetim ve İç Kontrol Mekanizması

Finansal krizler, yoğunlaşan devletlerarası çıkar çatışmaları, jeopolitik faktörlerin tetiklediği güvenlik sorunları, dördüncü endüstri devrimi olarak da adlandırılmakta olan teknolojik gelişmeler, iklim değişikliğinin dramatik sonuçları ve toplumsal sorunlar dünyayı, geçmişten farklı siyasi, ekonomik ve çevresel riskler barındıran bir yer haline getirmiştir.

Küresel risklerin kişilerin, şirketlerin ve devletlerin hayatını yeni ve alışılmadık şekillerde etkilemeye başlaması, tüm dünyada risklere bakış açısını farklılaştırmış ve bir disiplin olarak risk yönetiminin önemini büyük ölçüde artırmıştır. Bu kapsamda, geçmiş yıllarda olduğu gibi 2017 yılında da risk yönetimi ve iç denetim süreçlerinin etkinliği sürekli olarak gözden geçirilmiş, kurumsal yönetimin önemli unsurlarını oluşturan söz konusu iki fonksiyon daha geniş bir perspektifle ve daha etkin bir şekilde yönetilmiştir. Bu yapı kapsamında, Topluluğumuz mevcut ve potansiyel riskleri proaktif bir yaklaşımla ele almakta ve denetim faaliyetlerini risk odaklı bakış açısı ile sürdürmektedir.

Şişecam Topluluğu'nda risk yönetimi ve iç denetim faaliyetleri, Ana Şirket bünyesinde yapılandırılmıştır. Faaliyetler, Topluluğun temel iş alanlarını yöneten Grup Başkanlıkları ile koordinasyon içerisinde, Ana Şirket Yönetim Kurulu'na bağlı olarak yürütülmekte, halka açık şirketlerimiz bünyesinde yapılandırılan "Riskin Erken Saptanması Komitesi", "Denetimden Sorumlu Komite" ve "Kurumsal Yönetim Komitesi" ile

yapılan düzenli ve planlı toplantıların sonuçları Yönetim Kurullarına mevzuata uygun şekilde raporlanmaktadır.

Kurumsal bir yapının tesis edilmesi, paydaşlara gereken güvencenin sağlanması, Topluluğun maddi ve maddi olmayan varlıklarının, kaynaklarının ve çevrenin korunması, belirsizliklerden kaynaklanan kayıpların en aza indirilmesi ve olası fırsatlardan en yüksek faydanın sağlanması amacıyla yapılan çalışmalar esnasında, iç denetim ve risk yönetimi fonksiyonlarının birbirleri ile olan iletişimi en üst seviyede tutulmakta ve karar verme sürecinin desteklenmesi ve yönetim etkinliğinin artırılması hedeflenmektedir

Şişecam Topluluğunda Risk Yönetimi:

Şişecam Topluluğu'nda risk yönetimi faaliyetleri kurumsal risk yönetimi prensipleri esas alınarak sürdürülmekte, bütünsel ve proaktif bir yaklaşımla ele alınmaktadır. Topluluk, gerek küresel gelişmelerin yarattığı belirsizlikleri daha etkin yönetebilmek, gerekse söz konusu koşulların sonuçlarından birisi olarak ortaya çıkan keskin iç ve dış rekabet ortamında paydaşlarına sağladığı risk güvencesini artırabilmek amacıyla, 2016 yılında risk yönetimi süreçlerinin etkinliğini artırmaya odaklanmıştır. Bu doğrultuda hayata geçirilen entegre risk yönetimi platformu MicroSCOpe'un kapsamı genişletilmiş, risk yönetimi ve sigorta fonksiyonlarının çok daha yüksek koordinasyon içinde ele alınması sağlanmıştır. Risklerin daha etkin yönetimi ve risk kültürünün yaygınlaştırılması amacıyla sahada harcanan süreler artırılmıştır.

Organizasyonel olarak Ana Şirket bünyesinde yapılandırılmış olan risk yönetimi fonksiyonunun faaliyetleri yasal gerekliliklere mutlak uyum dahilinde gerçekleştirilmektedir. Belirlenen, önceliklendirilen ve risk iştahı doğrultusunda eylem planlarına bağlanan risklerin yönetimi için önceki yıllarda olduğu gibi Topluluğun temel iş alanlarını yöneten Grup Başkanlıkları ile koordinasyon içerisinde çalışılmakta, sürecin sağlıklı izlemesini sağlayacak olan raporlamalar da yine mevzuata uygun şekilde sürdürülmektedir.

Şişecam Topluluğu'nda İç Kontrol:

Topluluğumuzda uzun yıllardır sürdürülen iç denetim faaliyetlerinin amacı, Topluluk Şirketlerinin sağlıklı bir şekilde gelişmesine ve uygulamada birlik ve beraberliğin sağlanmasına yardımcı olmak, faaliyetlerin iç ve dış mevzuata uygun bir şekilde yürütülmesini ve düzeltici tedbirlerin zamanında alınmasını sağlamaktır. Anılan amaç doğrultusunda, Topluluğun yurt içi ve yurt dışı kuruluşları bünyesinde süreklilik arz edecek şekilde denetim çalışmaları yapılmaktadır.

İç denetim çalışmaları Yönetim Kurulu tarafından onaylanan dönemsel denetim programları kapsamında yürütülmektedir. Denetim programları oluşturulurken risk yönetimi çalışmalarından elde edilen sonuçlardan da faydalanılmakta, diğer bir deyişle "risk odaklı denetim" uygulamaları hayata geçirilmektedir.

5.5. Şirketin Stratejik Hedefleri

Şirketin stratejik hedef oluşturması ve oluşan stratejik hedefleri gözden geçirerek güncelleme süreci, Yönetim Kurulu'nun Vizyon/Misyon ve Değerler setini netleştirmesi ile başlamaktadır.

Şirket Misyon ifadesini; hangi ürün ya da hizmetleri, kimin için, nasıl ve hangi coğrafyalarda üreteceğini ve sunacağını ortaya koymak için kullanmaktadır. Vizyon ifadesi ise; şirketin gelecekte ulaşmak istediği yerin, arzulanmış durumun en genel ifadesidir.

Bu kapsamda Yönetim Kurulu, Topluluğun vizyonunu "Camda ve faaliyet alanlarında öncü bir geleceğe oynarken iş ortaklarıyla yaratıcı çözümler üreten, teknoloji ve markalarıyla fark yaratan, bireye ve çevreye saygılı bir dünya şirketi olmak" misyonunu ise "Kaliteli ve konfor yaratan ürünleriyle yaşama değer katan; insana, doğaya, yasaya saygılı bir şirket olmak" şeklinde ortaya koymuştur. Misyon ve Vizyon'unun gerçekleştirilmesi için ihtiyaç duyulan şirket kültürü ise değerler seti ile belirlenmiştir. Belirlenen değerler Şişecam genelinde tanımlanmakta ve Topluluğun tüm kuruluşlarını kapsamaktadır.

Topluluk, vizyon, misyon ve değerleri doğrultusunda uzun vadeli hedeflerini oluşturmakta, bu hedeflere paralel olarak 5 yıllık stratejik planlarını ve yıllık bütçelerini hazırlamakta, tüm çalışanlarına da bütçe doğrultusunda hedefler belirlemektedir. Her faaliyet döneminin sonunda belirlenen hedefler doğrultusunda da performans değerlendirmeleri gerçekleştirilmektedir.

5.6. Mali Haklar

Yönetim Kurulu üyelerine sağlanan her türlü hak, menfaat ve ücretler Esas Sözleşmede belirtildiği üzere her yıl Genel Kurul'ca saptanmaktadır. Şirket'in 28 Mart 2017 tarihinde yapılan 2016 Yılı Olağan Genel Kurul toplantısında, Yönetim Kurulu Üyeleri'ne ödenecek aylık ücretler belirlenerek kamuya açıklanmıştır.

Yönetim Kurulu Üyelerine ve üst düzey yöneticilerin ücretlendirme esasları yazılı hale getirilmiş ve 9 Nisan 2013 tarihinde yapılan Ortaklar Olağan Genel Kurul toplantısında ayrı bir gündem maddesi olarak pay sahiplerinin bilgisine sunulmuş ve Şirket'in Kurumsal İnternet Sitesinde de yayınlanmıştır.

Şirket Genel Müdürü ve Diğer Üst Düzey Yöneticilerine ciro, karlılık ya da diğer temel göstergelere doğrudan endeksli, teknik anlamda prim olarak mütalaa edilebilecek herhangi bir ödeme yapılmamaktadır. Şirket Genel Müdürü ve Diğer Üst Düzey Yöneticilerine maaş, ikramiye, sosyal yardım gibi nakdi ödemelerin yanı sıra, Yönetim Kurulumuzca Şirket'in faaliyet hacmi, Şirket faaliyetinin niteliği ve risklilik düzeyi, sevk ve idare edilen yapının büyüklüğü ve faaliyet gösterilen sektör gibi kriterler dikkate alınarak belirlenen ve enflasyon, genel ücret ve Şirket karlılık artışları gibi göstergeler göz önünde bulundurulmak suretiyle, duruma göre artırılarak veya artırılmaksızın yılda bir defaya mahsus olmak üzere, jestiyon ikramiyesi adı altında bir ödeme de yapılmaktadır. Ayrıca, Şirket Üst Düzey Yöneticilerine gayri nakdi olarak da makam aracı tahsis edilmektedir. Bu kapsamda, Yönetim Kurulu Üyeleri ile Üst Düzey Yöneticileri'ne ücret politikası çerçevesinde yapılan ödemeler toplamı, finansal tablo dipnotlarımızda kamuya açıklanmakta olup, sağlanan menfaatlerin kişi bazında sunulmaması bir çıkar çatışmasına yol açmamıştır.

Yönetim Kurulu üyelerine ve yöneticilere borç ve kredi verilmemekte, üçüncü bir kişi aracılığıyla şahsi kredi adı altında kredi kullanılmamakta veya lehine kefalet gibi teminatlar verilmemektedir.